taurus

ALIZE 2200

Secador de cabello
Assecador de cabells
Hair dryer
Sèche-cheveux
Haartrockner
Asciugacapelli
Secador de cabelo
Haardroger
Suszarka
Σεσουαρ
Фен для волос
Uscător
Сешоар
مجفف شعر

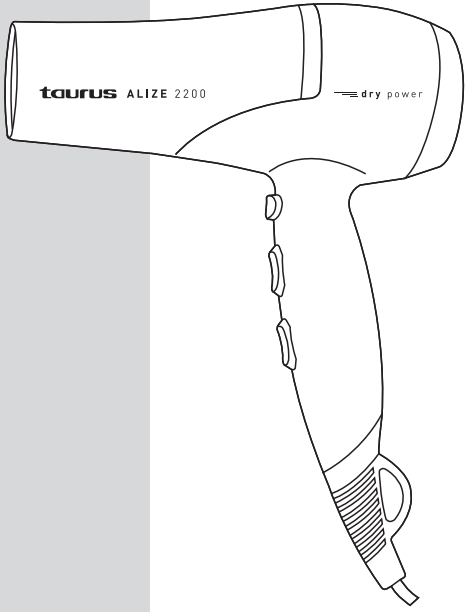

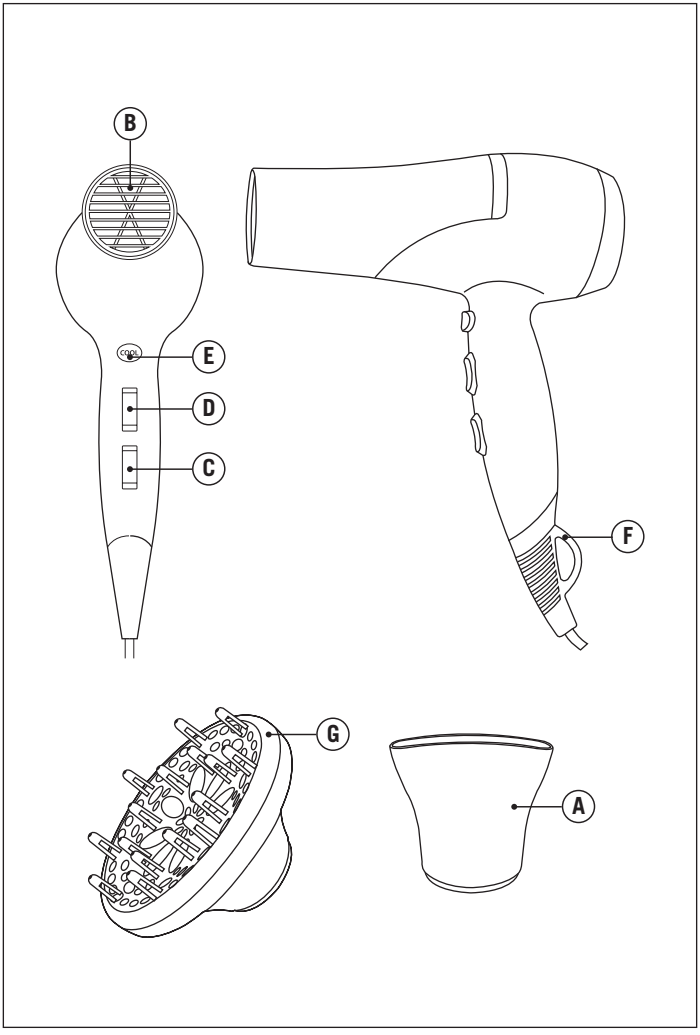
B
E
D
C
F
G
A

Fig. 1

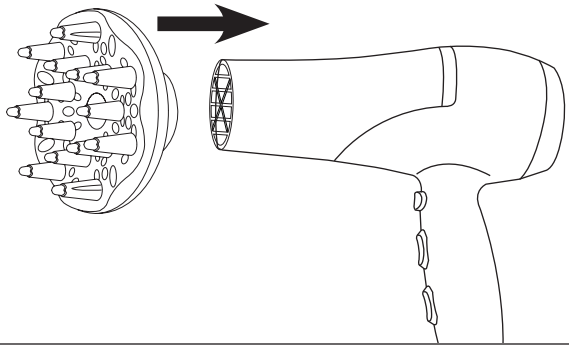

Secador de cabello
Alize 2200

Distinguido cliente:
Le agradecemos que se haya decidido por la compra de un producto de la marca TAURUS.
Su tecnología, diseño y funcionalidad, junto con el hecho de superar las más estrictas normas de calidad le comportarán total satisfacción durante mucho tiempo.

Descripción
A Concentrador de aire
B Filtro
C Mando selector de velocidad
D Mando selector de temperatura
E Botón de golpe de aire frío
G Difusor
F Anilla para colgar

- Leer atentamente este folleto de instrucciones antes de poner el aparato en marcha y guardarlo para posteriores consultas. La no observación y cumplimiento de estas instrucciones pueden comportar como resultado un accidente.

Consejos y advertencias de seguridad

- Este aparato puede ser utilizado personas no familiarizadas con este tipo de producto, personas discapacitadas o niños con edad de 8 años y superior, si se les ha dado la supervisión o instrucciones apropiadas respecto al uso del aparato de una manera segura y comprenden los peligros que implica.
- La limpieza y el mantenimiento a realizar por el usuario no deben realizarlos los niños sin supervisión
- Este aparato no es un juguete. Los niños deben estar bajo vigilancia para asegurar que no jueguen con el aparato.
- Si se usa el aparato en un cuarto de baño o similar, desenchufar el aparato de la red cuando no se use, aunque sea por poco tiempo, ya que la proximidad del agua presenta un riesgo, incluso en el caso de que el aparato esté desconectado.
- Es recomendable como protección adicional en

la instalación eléctrica que alimenta el aparato, el disponer de un dispositivo de corriente diferencial con una sensibilidad máxima de 30mA. Pregunte a un instalador competente para que le aconseje.
- Si la conexión red está dañada, debe ser substituida, llevar el aparato a un Servicio de Asistencia Técnica autorizado. No intente desmontarlo o repararlo ya que puede existir peligro.

PRECAUCIÓN: No utilizar este aparato cerca de bañeras, duchas, lavabos u otros recipientes que contengan agua.

Este símbolo significa que el aparato no debe ser usado cerca del agua

- Conectar el aparato a una base de toma de corriente que soporte como mínimo 16 amperios.

- No forzar el cable eléctrico de conexión. Nunca usar el cable eléctrico para levantar, transportar o desenchufar el aparato.

- No enrollar el cable eléctrico de conexión alrededor del aparato.
- No dejar que el cable eléctrico de conexión quede atrapado o arrugado.

- Verificar el estado del cable eléctrico de conexión. Los cables dañados o enredados aumentan el riesgo de choque eléctrico.

- No tocar la clavija de conexión con las manos mojadas.

- No utilizar el aparato con el cable eléctrico o la clavija dañada.

- Si alguna de las envolventes del aparato se rompe, desconectar inmediatamente el aparato de la red para evitar la posibilidad de sufrir un choque eléctrico.

- No utilizar el aparato si ha caído, si hay señales visibles de daños, o si existe fuga.

- ADVERTENCIA: Mantener el aparato seco.

- ADVERTENCIA: No utilizar el aparato cerca del agua.

- No utilizar el aparato en las inmediaciones de una bañera, una ducha o una piscina.

- No utilizar el aparato con las manos o los pies húmedos, ni con los pies descalzos.

- El cable de alimentación debe ser examinado regularmente en busca de signos de daño, y si está dañado, el aparato no tiene que usarse.

- No exponer el aparato a la lluvia o condiciones de humedad. El agua que entre en el aparato aumentará el riesgo de choque eléctrico.

- La temperatura de las superficies accesibles puede ser elevada cuando el aparato está en funcionamiento.
- No emplear lacas o productos en spray con el aparato en marcha.
- Situar el aparato sobre una superficie horizontal, plana, estable y alejada de fuentes de calor y de posibles salpicaduras de agua.
- ADVERTENCIA: A fin de evitar un sobrecalentamiento, no cubrir el aparato.

- Evitar que tanto la entrada como la salida de aire queden total o parcialmente tapadas por muebles, cortinajes, ropas, etc., existiría riesgo de incendio.

Utilización y cuidados:
- Antes de cada uso, desenrollar completamente el cable de alimentación del aparato.

- No usar el aparato si sus accesorios no están debidamente acoplados.

- No usar el aparato si los accesorios acoplados a él presentan defectos. Proceda a sustituirlos inmediatamente.

- No usar el aparato si su dispositivo de puesta en marcha/paro no funciona.

- Desenchufar el aparato de la red cuando no se use y antes de realizar cualquier operación de limpieza, ajuste, carga o cambio de accesorios.

- Este aparato está pensado únicamente para un uso doméstico, no para uso profesional o industrial

- Guardar este aparato fuera del alcance de los niños y/o personas discapacitadas.

- No exponer el aparato a temperaturas extremas.
- Mantener y guardar el aparato en un lugar seco, sin polvo y alejado de la luz del sol.

- Verificar que las rejas de ventilación del aparato no queden obstruidas por polvo, suciedad u otros objetos.

- No dejar el aparato en marcha reposando encima de una superficie.

- No usar el aparato para secar mascotas o animales.

- No usar el aparato para secar prendas textiles de ningún tipo.

Servicio:
- Toda utilización inadecuada, o en desacuerdo con las instrucciones de uso, puede comportar peligro, anulando la garantía y la responsabilidad del fabricante.

Modo de empleo

Notas previas al uso:
- Asegúrese de que ha retirado todo el material de embalaje del producto.

Uso:
- Desenrollar completamente el cable antes de enchufar.
- Enchufar el aparato a la red eléctrica.
- Orientar el aparato para dirigir el flujo de aire hacia la dirección deseada.
- Poner el aparato en marcha, accionando el uno de los botones selectores de velocidad.
- Seleccionar la temperatura deseada.

Una vez finalizado el uso del aparato:
- Parar el aparato, seleccionando la posición 0 del mando selector C
- Desenchufar el aparato de la red eléctrica.

Como secar el pelo:
-Mover el aparato en círculos para distribuir el aire de manera uniforme por el cabello.
-Para conseguir mejores resultados se recomienda utilizar una temperatura y velocidad min.

Golpe de aire frío:
-Esta función proporciona un flujo de aire frío, para ayudar a moldear el pelo.
-Para usar esta función pulsar el botón de golpe de aire frío (E)

Accesorios:
Concentrador de aire A: Diseñado para secar y fijar el peinado. Concentra el flujo de aire en una zona en concreto.
-Acoplar el accesorio al aparato presionando hasta oír el clic (Fig.1)
Difusor G;
-Este accesorio sirve para armonizar el flujo de aire en una zona concreta.
-Acoplar el accesorio presionando hasta oír el clic.

Limpieza
- Desenchufar el aparato de la red y dejarlo enfriar antes de iniciar cualquier operación de limpieza.
- Limpiar el aparato con un paño húmedo impregnado con unas gotas de detergente y secarlo después.
- No utilizar disolventes, ni productos con un factor pH ácido o básico como la lejía, ni productos abrasivos, para la limpieza del aparato.
- No deje entrar agua u otro líquido por las aberturas de ventilación para evitar daños en las partes operativas interiores del aparato.
- No sumergir el aparato en agua u otro líquido, ni ponerlo bajo el grifo.

Anomalías y reparación
- En caso de avería llevar el aparato a un Servicio de Asistencia Técnica autorizado. No intente desmontarlo o repararlo ya que puede existir peligro.

Para las versiones EU del producto y/o en el caso de que en su país aplique:

Ecología y reciclabilidad del producto

- Los materiales que constituyen el envase de este aparato, están integrados en un sistema de recogida, clasificación y reciclado de los mismos. Si desea deshacerse de ellos, puede utilizar los contenedores públicos apropiados para cada tipo de material.
- El producto está exento de concentraciones de sustancias que se puedan considerar dañinas para el medio ambiente.

Este símbolo significa que si desea deshacerse del producto, una vez transcurrida la vida del mismo, debe depositarlo por los medios adecuados a manos de un gestor de residuos autorizado para la recogida selectiva de Residuos de Aparatos Eléctricos y Electrónicos (RAEE).

Este aparato cumple con la Directiva 2006/95/EC de Baja Tensión, con la Directiva 2004/108/EC de Compatibilidad Electromagnética, con la Directiva 2011/65/EU sobre restricciones a la utilización de determinadas sustancias peligrosas en aparatos eléctricos y electrónicos y con la Directiva 2009/125/EC sobre los requisitos de diseño ecológico aplicable a los productos relacionados con la energía.

Català

Assecador de cabells
Alize 2200

Benvolgut client,
Us agraïm que us hàgiu decidit a comprar un producte de la marca TAURUS.
La seva tecnologia, disseny i funcionalitat, i el fet d'haver superat les normes de qualitat més estrictes, us garanteixen una satisfacció total durant molt de temps.

Descripció
A Concentrador d'aire
B Filtre
C Comandament selector de velocitat
D Comandament selector de temperatura
E Botó de cop d'aire fred
F Anella per a penjar
G Difusor

- Abans d'engegar l'aparell, llegiu atentament aquest full d'instruccions i conserveu-lo per a consultes posteriors. El fet de no seguir aquestes instruccions pot comportar un accident.

Consells i advertiments de seguretat

- Aquest aparell pot ser utilitzat per persones no familiaritzades amb aquest tipus de producte, persones discapacitades o nens amb edat de 8 anys i superior, si se'ls ha donat la supervisió o instruccions apropiades pel que fa a l'ús de l'aparell d'una manera segura i si comprenen els perills que implica.
- La neteja i el manteniment a realitzar per l'usuari no els han de realitzar els nens sense supervisió.
- Aquest aparell no és una joguina. Els nens han d'estar sota vigilància per assegurar que no juguin amb l'aparell.
- Si useu l'aparell en un lavabo o similar, desendolleu-lo de la xarxa quan no l'utilitzeu, encara que sigui per poc temps, ja que la proximitat de l'aigua suposa un risc, fins i tot en cas que l'aparell estigui desconnectat.
- Com a protecció addicional a la instal·lació elèctrica que alimenta l'aparell, és recomanable que tingueu

un dispositiu diferencial de corrent amb una sensibilitat màxima de 30mA. Demaneu consell a un instal·lador competent.

- Si la connexió a la xarxa està malmesa, s'ha de substituir. Porteu l'aparell a un Servei d'Assistència Tècnica autoritzat.

PRECAUCIÓ: No feu servir aquest aparell a prop de banyeres, dutxes, lavabos o altres recipients que continguin aigua.

Aquest símbol significa que l'aparell no s'ha de fer servir a prop de l'aigua.

- Connecteu l'aparell a una base de presa de corrent que suporti com a mínim 16 ampers.

- No forceu el cable elèctric de connexió. No feu servir mai el cable elèctric per aixecar, transportar o desendollar l'aparell.

- No enrotlleu el cable elèctric de connexió al voltant de l'aparell.

- No deixeu que el cable elèctric de connexió quedi atrapat o arrugat.

- Verifiqueu l'estat del cable elèctric de connexió. Els cables malmesos o embolicats augmenten el risc de xoc elèctric.

- No toqueu mai la clavilla de connexió amb les mans molles.

- No utilitzeu l'aparell amb el cable elèctric o la clavilla malmesos.

- Si algun dels embolcalls de l'aparell es trenca, desconnecteu l'aparell immediatament de la xarxa per evitar la possibilitat d'un xoc elèctric.

- No utilitzeu l'aparell si ha caigut, si hi ha senyals visibles de danys o si hi ha una fuita.

- ADVERTÈNCIA: Mantingueu l'aparell sec.

- ADVERTÈNCIA: No utilitzeu l'aparell prop de l'aigua.

- No utilitzeu l'aparell a prop d'una banyera, una dutxa o una piscina.

- No utilitzeu l'aparell amb les mans o els peus humits ni descalços.

- El cable d'alimentació s'ha d'examinar regularment per comprovar si està malmès i, si ho està, l'aparell no s'ha de fer servir.

- No exposeu l'aparell a la pluja o a condicions d'humitat. L'aigua que entri a l'aparell augmentarà el risc de xoc elèctric.

- La temperatura de les superfícies accessibles pot ser elevada quan l'aparell està en funcionament.

- No empreu laques o productes en esprai amb l'aparell en marxa.

Col·loqueu l'aparell damunt d'una superfície plana, estable i apta per suportar altes temperatures, lluny d'altres fonts de calor i de possibles esquitxades d'aigua.

- ADVERTÈNCIA: Per tal d'evitar un sobreescalfament, no cobriu l'aparell.

- Eviteu que tan l'entrada com la sortida d'aire quedin total o parcialment tapades per mobles, cortines, roba, etc., existiria risc d'incendi.

Utilització i cura:
- Abans de cada ús, desenrotlleu completament el cable d'alimentació de l'aparell.

- No useu l'aparell si els accessoris no estan correctament acoblats.

- No utilitzeu l'aparell si els accessoris acoblats a ell presenten defectes. Substitueixi'ls immediatament.

- No useu l'aparell si el dispositiu d'engegada/aturada no funciona.

- Desendolleu l'aparell de la xarxa quan no l'utilitzeu i abans de realitzar qualsevol operació de neteja, ajustament, càrrega o canvi d'accessoris.

- Aquest aparell està pensat exclusivament per a ús domèstic, no professional o industrial.

- Deseu aquest aparell fora de l'abast dels nens i/o persones discapacitades.

- No exposeu l'aparell a temperatures extremes.
- Manteniu i deseu l'aparell en un lloc sec, sense pols i allunyat de la llum del sol.

- Verifiqueu que les reixes de ventilació de l'aparell no quedin obstruïdes per pols, brutícia o altres objectes.

- No deixeu l'aparell en funcionament reposant a sobre d'una superfície.

- No utilitzeu l'aparell per assecar mascotes o animals.

- No useu l'aparell per assecar peces tèxtils de cap tipus.

Servei:
- Una utilització inadequada o en desacord amb les instruccions d'ús suposa un perill i anul·la la garantia i la responsabilitat del fabricant.

Instruccions d'ús
Notes prèvies a l'ús:
- Assegureu-vos que heu retirat tot el material d'embalatge del producte.

Ús:
- Desendolleu completament el cable abans d'endollar-lo.
- Connecteu l'aparell a la xarxa elèctrica.
- Orienteu l'aparell per a dirigir el fluix d'aire cap a la direcció desitjada.
- Poseu l'aparell en funcionament, accionant l'u dels botons selectors de velocitat.
- Seleccioneu la temperatura desitjada.

Un cop finalitzat l'ús de l'aparell:
Atureu l'aparell seleccionant la posició 0 del comandament selector.
- Desendolleu l'aparell de la xarxa elèctrica.

Com eixugar els cabells:
- Moveu l'aparell en cercles per distribuir l'aire de manera uniforme pel cabell.
- Per tal d'aconseguir millors resultats us recomanem que feu servir una temperatura i velocitat mínimes.

Cop d'aire fred:
Aquesta funció proporciona un fluix d'aire fred per ajudar a modelar el cabell.
- Per utilitzar aquesta funció, premeu el botó de cop d'aire fred (E).

Accessoris:

Concentrador d'aire A:
Dissenyat per a eixugar i fixar el pentinat. Concentra el flux d'aire en una zona en concret.
- Acobleu l'accessori a l'aparell fent pressió fins a sentir un click. (Fig. 1)

Difusor G:
- Aquest accessori serveix per harmonitzar el fluix d'aire en una zona en concret.
- Acobleu l'accessori fent pressió fins a sentir un clic.

Neteja
- Desendolleu l'aparell de la xarxa i deixeu-lo refredar abans de dur a terme qualsevol operació de neteja.
- Netegeu l'aparell amb un drap humit impregnat amb unes gotes de detergent i després eixugueu-lo.
- Per netejar l'aparell, no utilitzeu dissolvents ni productes amb un factor pH àcid o bàsic, com el lleixiu, ni productes abrasius.
- No deixeu entrar aigua ni cap altre líquid a través

de les obertures de ventilació per evitar danys a les parts operatives interiors de l'aparell.
- No submergiu l'aparell en aigua ni en cap altre líquid, ni el poseu sota l'aixeta.

Anomalies i reparació
- En cas d'avaria, porteu l'aparell a un servei d'assistència tècnica autoritzat. No intenteu desmuntar-lo ni reparar-lo ja que pot haver-hi perill.

Per a productes de la Unió Europea i/o en cas que així ho exigeixi la normativa en el seu país d'origen:

Ecologia i reciclabilitat del producte
- Els materials que componen l'envàs d'aquest electrodomèstic estan integrats en un sistema de recollida, classificació i reciclatge. Si desitja desfer-se'n, pot utilitzar els contenidors públics apropiats per a cada tipus de material.
Aquest producte està exempt de concentracions de substàncies que es puguin considerar perjudicials per al medi ambient.

Aquest símbol significa que si us voleu desfer del producte, un cop exhaurida la vida de l'aparell, l'heu de dipositar, a través dels mitjans adequats, a mans d'un gestor de residus autoritzat per a la recollida selectiva de Residus d'Aparells Elèctrics i Electrònics (RAEE).

Aquest aparell compleix amb la Directiva 2006/95/EC de Baixa Tensió, amb la Directiva 2004/108/EC de Compatibilitat Electromagnètica, amb la Directiva 2011/65/EC sobre restriccions a la utilització de determinades substàncies perilloses en aparells elèctrics i electrònics i amb la Directiva 2009/125/EC sobre els requisits de disseny ecològic aplicable als productes relacionats amb l'energia.

English

Hair dryer
Alize 2200

Dear customer,
Many thanks for choosing to purchase a TAURUS brand product.
Thanks to its technology, design and operation and the fact that it exceeds the strictest quality standards, a fully satisfactory use and long product life can be assured.

Description
A Concentrator nozzle
B Filter
C Speed selector
D Temperature selector
E Cold shot button
F Hanging ring
G Diffuser

- Read these instructions carefully before switching on the appliance and keep them for future reference. Failure to follow and observe these instructions may result in an accident.

Safety advice and warnings

- This appliance can be used by people unused to its handling, disabled people or children aged from 8 years and above if they have been given supervision or instruction concerning use of the appliance in a safe way and understand the hazards involved.
- Cleaning and user maintenance shall not be made by children unless they are supervised
- This appliance is not a toy.
Children should be supervised to ensure that they do not play with the appliance.
- If you use the appliance in a bathroom or similar place, unplug the appliance from the mains when it is not in use, even if it is only for a short while, as proximity to water involves a risk, even if the appliance is disconnected.
- As an additional protection to the electrical supply for the appliance, it is advisable to have a differential

current device with a maximum sensitivity of 30mA.
- If the connection is damaged it must be replaced. Take the appliance to an authorised Technical Assistance Service. Do not try to dismantle or repair without assistance, as this may be dangerous.
CAUTION: Do not use this appliance near baths, showers, wash-hand basins or other recipients which contain water.

This symbol signifies that the appliance must not be used near water

- Connect the appliance to a base with an earth socket withstanding a minimum of 16 amperes.

- Never use the electric wire to lift up, carry or unplug the appliance.

- Do not wrap the cable around the appliance.

- Ensure that the electric cable does not get trapped or tangled.

- Check the condition of the electrical connection cable. Damaged or tangled cables increase the risk of electric shock.

- Do not touch the plug with wet hands.

- Do not use the appliance if the cable or plug is damaged.

- If any of the appliance casings breaks, immediately disconnect the appliance from the mains to prevent the possibility of an electric shock.

- Do not use the appliance if it has fallen on the floor, if there are visible signs of damage or if it has a leak.

- CAUTION: Maintain the appliance dry.

- CAUTION: Do not use the appliance near water.

- Do not use the appliance near bathtubs, showers or swimming pools.

- Do not use the appliance with damp hands or feet, or when barefooted.

- The power cord must be regularly examined for signs of damage and if damaged, the appliance must not be used.

- Do not leave the appliance out in the rain or exposed to moisture. If water gets into the appliance, this will increase the risk of electric shock.

- The temperature of the accessible surfaces may be high when the appliance is in use.

- Do not use hair sprays or other spray product whilst the machine is switched on.

- Place the appliance on a horizontal, flat, stable surface away from heat sources and contact with water (splashes etc.).

- CAUTION: In order to prevent overheating, do not cover the appliance.

- Ensure that neither the air access nor exit become either totally or partially covered by drapery, clothing, etc., as this increases the risk of fire.

Use and care:
- Fully unroll the appliance's power cable before each use.
- Do not use the appliance if its accessories are not properly fitted.
- Do not use the appliance if the accessories attached to it are defective.

- Do not use the appliance if the on/off switch does not work.

- Disconnect the appliance from the mains when not in use, before cleaning, making any adjustment, battery charge or accessory change.

- This appliance is for household use only, not professional or industrial use.

- This appliance should be stored out of reach of children and/or the disabled.

- Do not expose to extreme temperatures or strong magnetism.

- Keep the appliance in a dry, dust-free place, out of direct sunlight.

- Make sure that dust, dirt or other foreign objects do not block the fan grill on the appliance.

- Never rest the appliance into a surface while in use.

- Do not use the appliance to dry pets or animals.

- Do not use the appliance to dry textiles of any kind.

Service:
- Any misuse or failure to follow the instructions for use renders the guarantee and the manufacturer's liability null and void.

Instructions for use

Before use:
- Make sure that all the product's packaging has been removed.

Use:
- Unroll the cable completely before plugging it in.
- Connect the appliance to the mains.
- Guide the diffuser of the appliance to direct the flow of air in the desired direction.
- Turn the appliance on, by using the speed selection buttons.
- Select the desired temperature.

Once you have finished using the appliance:
- Turn off the appliance by selecting 0 on the speed regulator C.
- Unplug the appliance to the mains.

How to dry the hair:
- Move the appliance around in circles to distribute the air along the hair.
- For best results, we recommend selecting minimum speed and temperature.

Cold shot button:
- This feature provides a flow of cool air to help to shape the hair.
- Press the cool air blow button to use this function (E).

Accessories:
Concentrator nozzle A:
Designed to dry and fix the style. It concentrates the air flow in a specific area.
- Attach the unit to the product by pressing until you hear a click. (Fig. 1)

Diffuser accessory (G):
- This accessory is used to harmonize the air flow into one specific area.
- Attach the unit to the product by pressing until you hear a click.

Cleaning
Disconnect the appliance from the mains and let it cool before undertaking any cleaning task.
- Clean the equipment with a damp cloth with a few drops of washing-up liquid and then dry.
- Do not use solvents, or products with an acid or base pH such as bleach, or abrasive products, for cleaning the appliance.
- Do not let water or any other liquid get into the air vents to avoid damage to the inner parts of the appliance.
- Do not submerge the appliance in water or any other liquid, or place it under a running tap.

Anomalies and repair
- Take the appliance to an authorised technical support service if problems arise. Do not try to dismantle or repair without assistance, as this may be dangerous.

For EU product versions and/or in case that it is requested in your country:

Ecology and recyclability of the product
- The materials of which the packaging of this appliance consists are included in a collection, classification and recycling system. Should you wish to dispose of them, use the appropriate public recycling bins for each type of material.
The product does not contain concentrations of substances that could be considered harmful to the environment.

This symbol means that in case you wish to dispose of the product once its working life has ended, take it to an authorised waste agent for the selective collection of waste electrical and electronic equipment (WEEE)

This appliance complies with Directive 2006/95/EC on Low Voltage, Directive 2004/108/EC on Electromagnetic Compatibility, Directive 2011/65/EC on the restrictions of the use of certain hazardous substances in electrical and electronic equipment and Directive 2009/125/EC on the ecodesign requirements for energy-related products.

Sèche-cheveux
Alize 2200

Cher Client,
Nous vous remercions d'avoir choisi d'acheter un appareil ménager de marque TAURUS.
Sa technologie, son design et sa fonctionnalité, s'ajoutant au fait qu'elle répond amplement aux normes de qualité les plus strictes, vous permettront d'en tirer une longue et durable satisfaction.

Description
A Concentrateur d'air
B Filtre
C Sélecteur de vitesse
D Sélecteur de température
E Bouton touche d'air froid
F Anneau pour accrocher
G Diffuseur

- Lire attentivement cette notice d'instructions avant de mettre l'appareil en marche, et la conserver pour la consulter ultérieurement. La non observation et application de ces instructions peuvent entraîner un accident.

Conseils et mesures de sécurité

- Cet appareil peut être utilisé par des personnes non familiarisées avec son fonctionnement, des personnes handicapées ou des enfants âgés de plus de 8 ans, et ce, sous la surveillance d'une personne responsable ou après avoir reçu la formation nécessaire sur le fonctionnement sûr de l'appareil et en comprenant les dangers qu'il comporte.
- Les enfants ne doivent pas réaliser les opérations de nettoyage ou de maintenance de l'appareil sauf sous la supervision d'un adulte.
- Cet appareil n'est pas un jouet. Les enfants doivent être surveillés pour s'assurer qu'ils ne jouent pas avec l'appareil.
- Si vous utilisez l'appareil dans une salle de bain ou endroit similaire, débranchez-le du secteur lorsque vous ne l'utilisez pas, même pour un court instant, car la proximité de l'eau présente un risque, même si

l'appareil est déconnecté.
- Il est recommandable, comme protection addition-nelle de l'installation électrique qui nourrit l'appareil, de disposer d'un dispositif de courant différentiel avec une sensibilité maximale de 30mA. En cas de doute, consultez un installateur agréé.
- En cas de panne, remettre l'appareil à un service d'assistance technique autorisé. Ne pas tenter de procéder aux réparations ou de démonter l'appareil; cela implique des risques.
ATTENTION : ne pas utiliser cet appareil près de baignoires, douches, lavabos ou autres récipients contenant de l'eau.

Ce symbole signifie que l'appareil ne doit pas être utilisé près de l'eau.

- Raccorder l'appareil à une prise pourvue d'une fiche de terre et supportant au moins 16 ampères.

- Ne pas forcer le câble électrique de connexion. Ne jamais utiliser le câble électrique pour lever, transporter ou débrancher l'appareil.

- Ne pas enrouler le câble électrique de connexion autour de l'appareil.

- Éviter que le câble électrique de connexion ne se coince ou ne s'emmêle.

- Vérifier l'état du câble d'alimentation électrique. Les câbles endommagés ou emmêlés augmentent le risque de décharge électrique.

- Ne pas toucher la prise de raccordement avec les mains mouillées.

- Ne pas utiliser l'appareil si son câble électrique ou sa prise est endommagé.

- Si une des enveloppes protectrices de l'appareil se rompt, débrancher immédiatement l'appareil du secteur pour éviter tout choc électrique.

- Ne pas utiliser l'appareil s'il est tombé, s'il y a des signes visibles de dommages ou en cas de fuite.

- AVERTISSEMENT : Maintenir l'appareil au sec.

AVERTISSEMENT : Ne pas utiliser l'appareil près de l'eau.

- Ne pas utiliser l'appareil à proximité d'une baignoi-re, d'une douche ou d'une piscine.

- Ne pas utiliser l'appareil avec les mains ou les pieds humides, ni les pieds nus.

- Le câble d'alimentation doit être examiné régulière-ment à la recherche de signes de dommages, et s'il est endommagé, l'appareil ne doit pas être utilisé.

- Ne pas exposer l'appareil à la pluie ou à un environnement humide. L'eau qui entre dans l'appareil augmente le risque de choc électrique.

- Quand l'appareil est mis en marche, la température des surfaces accessibles peut être élevée.

- Ne pas utiliser de laque ou de produits en spray lorsque l'appareil fonctionne.

- Placer l'appareil sur une surface plane, stable et pouvant supporter des températures élevées, éloignée d'autres sources de chaleur et des possibles éclaboussures d'eau.

- AVERTISSEMENT : Afin d'éviter une surchauffe, ne pas couvrir l'appareil.

- Afin d'éviter tout risque d'incendie, ne pas boucher totale ou partiellement l'entrée et la sortie d'air de l'appareil, par des meubles, rideaux, vêtements, etc.

Utilisation et précautions:
- Avant chaque utilisation, dérouler complètement le câble d'alimentation de l'appareil.

- Ne pas utiliser l'appareil si ses accessoires ne sont pas dûment accouplés.

- Ne pas utiliser l'appareil si les accessoires qui lui sont assemblés présentent des défauts. Les remplacer immédiatement.

- Ne pas utiliser l'appareil si son dispositif de mise en marche/arrêt ne fonctionne pas.

- Débrancher l'appareil du réseau électrique si vous ne l'utilisez pas et avant toute opération de nettoyage, d'ajustage, recharge ou changement d'accessoires.

- Cet appareil est uniquement destiné à un usage domestique et non professionnel ou industriel.

- Laisser l'appareil hors de portée des enfants et/ou des personnes handicapées.

- Ne pas exposer l'appareil à de fortes températures.
- Garder et ranger l'appareil en lieu sec, sans poussière et loin des rayons solaires.

- Vérifier que les grilles de ventilation de l'appareil ne sont pas obstruées par de la poussière, de la saleté ou tout objet.

- Ne pas laisser l'appareil en marche couché sur une surface.

- Ne pas utiliser l'appareil sur des animaux domestiques ou tout animal.

- Ne pas utiliser l'appareil pour sécher des vêtements textiles.

Service:
- Toute utilisation inappropriée ou non conforme aux instructions d'utilisation annule la garantie et la responsabilité du fabricant.

Mode d'emploi

Remarques avant utilisation:
- Assurez-vous que vous avez retiré tout le matériel d'emballage du produit.

Usage:
- Dérouler complètement le câble avant de le brancher.
- Brancher l'appareil au secteur.
- Placer l'appareil pour diriger le flux d'air vers la direction désirée.
- Mettre en marche l'appareil en actionnant un des boutons de sélection de vitesse.
- Sélectionner la température désirée.

Lorsque vous avez fini de vous servir de l'appareil:

- Arrêter l'appareil, en plaçant la commande de sélection sur la position 0.
- Débrancher l'appareil du secteur.

Comment sécher les cheveux:
- Effectuer des cercles avec l'appareil pour distribuer l'air uniformément sur tous les cheveux.
- Pour obtenir de meilleurs résultats, veiller à choisir la température et la vitesse minimales.

Touche d'air froid:
Cette fonction fournit un flux d'air froid qui permet de modeler vos cheveux.
- Pour utiliser cette fonction il suffit d'appuyer sur le bouton touche d'air froid (E).

Accessoires:

Concentrateur d'air A
Conçu pour sécher et fixer la coiffure. Concentre le flux d'air sur une zone concrète.
- Accoupler l'accessoire à l'appareil en faisant pression jusqu'à entendre un clic. (Fig. 1)

Accessoire Diffuseur (G) :
- Cet accessoire s'utilise pour harmoniser le flux d'air sur la zone souhaitée.
- Accoupler l'accessoire à l'appareil en faisant pression jusqu'à entendre un clic.

Nettoyage
- Débrancher l'appareil du secteur et attendre son complet refroidissement avant de la nettoyer.
- Nettoyer le dispositif électrique avec un chiffon humide et le laisser sécher.
- Ne pas utiliser de solvants ni de produits à pH acide ou basique tels que l'eau de javel, ni de produits abrasifs pour nettoyer l'appareil.
- Ne pas laisser pénétrer de l'eau ni aucun autre liquide par les ouvertures de ventilation afin d'éviter d'endommager les parties intérieures de l'appareil.
- Ne pas immerger l'appareil dans l'eau ou tout autre liquide, ni le passer sous un robinet.

Anomalies et réparation
- En cas de panne, remettre l'appareil à un service d'assistance technique autorisé. Ne pas tenter de procéder aux réparations ou de démonter l'appareil; cela implique des risques.

Pour les produits de l'Union Européenne et (ou) conformément à la réglementation en vigueur de votre pays d'origine:

Écologie et recyclage du produit
- Les matériaux dont l'emballage de cet appareil est constitué intègrent un programme de collecte, de classification et de recyclage. Si vous souhaitez vous en défaire, veuillez utiliser les conteneurs publics appropriés pour chaque type de matériel.
- Le produit ne contient pas de concentrations de substances considérées comme étant nocives pour l'environnement.

Ce symbole signifie que si vous souhaitez vous défaire du produit, une fois que celui-ci n'est plus utilisable, remettez-le, suivant la méthode appropriée, à un gestionnaire de déchets d'équipements électriques et électroniques (DEEE).

Cet appareil est certifié conforme à la Directive 2006/95/EC de Basse Tension, de même qu'à la Directive 2004/108/EC en matière de Compatibilité Électromagnétique, à la Directive 2011/65/EC relative à la limitation de l'utilisation de certaines substances dangereuses dans les équipements électriques et électroniques et à la Directive 2009/125/EC sur les conditions de conception écologique applicable aux produits en rapport avec l'énergie.

Deutsch

Haartrockner
Alize 2200

Sehr geehrter Kunde:
Wir danken Ihnen für Ihre Entscheidung, ein TAURUS Gerät zu kaufen.
Technologie, Design und Funktionalität dieses Gerätes, in Kombination mit der Erfüllung der strengsten Qualitätsnormen, werden Ihnen lange Zeit viel Freude bereiten.

Beschreibung
A Stylingdüse
B Filter
C Gebläsestufenschalter
D Temperaturschalter
E Kaltlufttaste
F Aufhängeöse
G Diffusor

- Lesen Sie die Gebrauchsanweisung sorgfältig, bevor Sie das Gerät einschalten und bewahren Sie diese zum Nachschlagen zu einem späteren Zeitpunkt auf. Die Nichtbeachtung dieser Gebrauchsanweisungen kann Unfälle zur Folge haben.

Sicherheitsempfehlungen und -hinweise

- Personen, denen es an Wissen im Umgang mit dem Gerät mangelt, geistig behinderte Personen oder Kinder ab 8 Jahren dürfen das Gerät nur unter Aufsicht oder Anleitung über den sicheren Gebrauch des Gerätes benutzen, so dass sie die Gefahren, die von diesem Gerät ausgehen, verstehen.20110908~121053
- Kinder dürfen keine Reinigungs- oder Instandhaltungsarbeiten am Gerät ausführen, sofern sie nicht von einem Erwachsenen beaufsichtigt werden.
- Dieses Gerät ist kein Spielzeug. Kinder sollten überwacht werden, um sicherzustellen, dass sie nicht mit dem Gerät spielen.
- Wird das Gerät in einem Badezimmer oder ähnlichem Raum benützt, unterbrechen Sie die Stromzufuhr, wenn Sie den Fön nicht verwenden, selbst

wenn es nur kurze Zeit ist; die Nähe von Wasser stellt immer eine Gefahr dar, auch wenn das Gerät abgeschaltet ist.

- Es empfiehlt sich, einen zusätzlichen Schutz an der Elektroinstallation, die das Gerät versorgt, durch den Einbau einer Differenzstrom-Schutzeinrichtung mit einem Nennauslösestrom von nicht mehr als 30mA anzubringen. Lassen Sie sich von Ihrem Elektroinstallateur beraten.

- Bringen Sie das Gerät im Falle einer Störung zu einem zugelassenen technischen Wartungsdienst. Versuchen Sie nicht, das Gerät zu reparieren oder zu demontieren, da dies gefährlich sein könnte.

VORSICHT: Verwenden Sie dieses Gerät nicht in der Nähe von Badewannen, Duschen, Waschbecken oder anderen Wasser enthaltenen Behältern.

Dieses Symbol bedeutet, dass das Gerät nicht in der Nähe von Wasser verwendet werden darf.

- Das Gerät an ein Stromnetz mit mindestens 16 Ampere anschließen.

- Elektrische Kabel nicht überbeanspruchen. Elektrische Kabel dürfen nicht zum Anheben, Transportieren oder Ausstecken des Geräts benützt werden.

- Kabel nicht um das Gerät rollen.

- Achten Sie darauf, dass das elektrische Kabel nicht getreten oder zerknittert wird.

- Überprüfen Sie den Zustand des Netzkabels. Beschädigte oder verwickelte Kabel erhöhen die Stromschlaggefahr.

- Berühren Sie den Stecker nicht mit feuchten Händen.

- Das Gerät darf nicht mit beschädigtem elektrischem Kabel oder Stecker verwendet werden.

- Sollte ein Teil der Geräteverkleidung strapaziert sein, ist die Stromzufuhr umgehend zu unterbrechen, um die Möglichkeit eines elektrischen Schlags zu vermeiden.

- Das Gerät nicht benutzen, wenn es heruntergefallen ist, sichtbare Schäden aufweist oder undicht ist.

- WARNUNG: Das Gerät trocken halten.

- WARNUNG: Das Gerät nicht in Wassernähe benützen.

- Das Gerät niemals in der Umgebung von Badewannen, Duschen oder Schwimmbädern Benützen.

- Das Gerät darf nicht mit nassen Händen oder Füßen und auch nicht barfuß betätigt werden.

- Das Netzkabel ist regelmäßig auf Schäden zu prüfen. Bei beschädigtem Kabel darf das Gerät nicht verwendet werden.

- Das Gerät niemals Regen oder Feuchtigkeit aussetzen. Wasser, das eventuell in das Gerät gelangt, erhöht die Elektroschockgefahr.

- Die zugänglichen Oberflächen können hohen Temperaturen ausgesetzt werden, während das Gerät in Betrieb ist.

- Weder Haarlack noch Sprays benützen, solange das Gerät in Betrieb ist.

- Stellen Sie das Gerät auf eine ebene und stabile, für hohe Temperaturen geeignete Oberfläche, außer Reichweite von Hitzequellen und möglichen Wasserspritzern.

- WARNUNG: Um eine Überhitzung zu vermeiden, nicht das Gerät verdecken.

- Der Lufteintritt und –austritt darf während des Betriebes weder teilweise noch ganz durch Möbel, Vorhänge, Kleidung usw. behindert werden. Es besteht Brandgefahr.

Gebrauch und Pflege:
- Vor jedem Gebrauch des Geräts das Stromkabel vollständig auswickeln.
- Gerät nicht benützen, wenn Zubehör oder Ersatzteile nicht richtig befestigt sind.

- Gerät nicht benützen, wenn die Zubehörteile mangelhaft sind. Ersetzen Sie diese sofort.

- Benützen Sie das Gerät nicht, wenn der An-/Ausschalter nicht funktioniert.

- Ziehen Sie den Stecker heraus und lassen Sie das Gerät abkühlen, bevor Sie mit der Reinigung beginnen.

- Dieser Apparat dient ausschließlich für Haushaltszwecke und ist für professionellen oder gewerblichen Gebrauch nicht geeignet.

- Bewahren Sie das Gerät außerhalb der Reichweite von Kindern und/oder Behinderten auf.

- Das Gerät darf keinen extremen Temperaturen.

- Das Gerät an einem trockenen, staubfreien und vor Sonnenlicht geschützten Ort aufbewahren.

- Überprüfen Sie, dass das Ventilationsgitter des Geräts nicht mit Staub, Schmutz oder anderen Substanzen verstopft ist.

- Das Gerät nicht eingeschaltet lassen, wenn es auf einer Fläche abgestellt wird.

Gerät nicht für Haus- oder andere Tiere benützen.

- Das Gerät nicht zum Trocknen von Textilien jeglicher Art verwenden.

Service:
- Unfachgemäßer Gebrauch oder die Nichteinhaltung der vorliegenden Gebrauchsanweisungen können gefährlich sein und führen zu einer vollständigen Ungültigkeit der Herstellergarantie.

Gebrauchsanweisung

Hinweise vor dem Einsatz:
- Vergewissern Sie sich, dass Sie das gesamte Verpackungsmaterial des Produkts entfernt haben.

Gebrauch:
- Vor Anschluss das Kabel völlig ausrollen.
- Schließen Sie das Gerät an das Stromnetz an.
- Das Gerät richtig positionieren, um den Luftstrom in die gewünschte Richtung zu lenken.
- Das Gerät in Betrieb setzen, indem eine der Geschwindigkeitstasten betätigt wird.
- Stellen Sie die gewünschte Temperatur ein.

Nach dem Gebrauch des Gerätes:
- Das Gerät ausschalten, indem Sie die Position 0 der Steuerung auswählen.
- Ziehen Sie den Netzstecker.

Das Haar trocknen:
- Das Gerät in Kreisen bewegen, um die Luft gleichmäßig über das Haar zu verteilen.
- Um bessere Ergebnisse zu erzielen, wird empfohlen, Temperatur und Gebläseleistung auf die kleinste Stufe einzustellen.

Kaltluft:
-Durch diese Funktion wird ein kalter Luftstrom erzeugt, der dazu dient, das Haar zu stylen.
- Diese Funktion wird durch Betätigen der Kaltlufttaste ausgelöst (E).

Zubehör:
Stylingdüse A:
Die Stylingdüse dient dazu, das Haar zu trocknen und zu stylen. Sie konzentriert den Luftstrom auf eine bestimmte Haarpartie.
- Das Zubehörteil auf das Gerät setzen und drücken, bis ein Klick zu hören ist. (Abb. 1)

Diffusoraufsatz (G):
- Dieses Zubehörteil verteilt den Luftstrom gleichmäßig auf einem bestimmten Bereich des Haars.
- Das Zubehörteil auf das Gerät setzen und drücken, bis ein Klick zu hören ist.

Reinigung
- Ziehen Sie den Stecker heraus und lassen Sie das Gerät abkühlen, bevor Sie mit der Reinigung beginnen.
- Reinigen Sie das Gerät mit einem feuchten Tuch, auf das Sie einige Tropfen Reinigungsmittel geben und trocknen Sie es danach ab.
- Verwenden Sie zur Reinigung des Apparates weder Lösungsmittel noch Scheuermittel oder Produkte mit einem sauren oder basischen pH-Wert wie Lauge.
- Lassen Sie kein Wasser oder andere Flüssigkeiten in die Belüftungsöffnungen eindringen, um Schäden an den inneren Funktionsteilen des Gerätes zu vermeiden.
- Das Gerät nicht in Wasser oder andere Flüssigkeiten tauchen und nicht unter den Wasserhahn halten.

Störungen und Reparatur
- Bringen Sie das Gerät im Falle einer Störung zu einem zugelassenen technischen Wartungsdienst. Versuchen Sie nicht, das Gerät zu reparieren oder zu demontieren, da dies gefährlich sein könnte.

Für Produkte der Europäischen Union und / oder falls vom Gesetz in Ihrem Herkunftsland vorgeschrieben:

Umweltschutz und Recycelbarkeit des Produktes
- Die zur Herstellung des Verpackungsmaterials dieses Geräts verwendeten Materialien sind im Sammel-, Klassifizierungs- und Recyclingsystem integriert.
- Das Produkt gibt keine Substanzen in für die Umwelt schädlichen Konzentrationen ab.

Dieses Symbol bedeutet, dass Sie das Produkt, sobald es abgelaufen ist, von einem entsprechenden Fachmann an einem für Elektrische und Elektronische Geräteabfälle (EEGA) geeigneten Ort entsorgen sollen.

Dieses Gerät erfüllt die Richtlinie 2006/95/EG über Niederspannung, die Richtlinie 2004/108/EG über elektromagnetische Verträglichkeit, die Richtlinie 2011/65/EU zur Beschränkung der Verwendung bestimmter gefährlicher Stoffe in Elektro- und Elektronikgeräten und die Richtlinie 2009/125/EG über die Anforderungen an die umweltgerechte Gestaltung energiebetriebener Produkte.

Asciugacapelli
Alize 2200

Egregio cliente,
le siamo grati per aver acquistato un elettrodomestico della marca TAURUS.
La tecnologia, il design e le funzionalità, oltre al superamento delle più rigorose norme di qualità, le assicureranno totale e duratura soddisfazione.

Descrizione
A Concentratore d'aria
B Filtro
C Comando selettore di velocità
D Selettore della temperatura
E Tasto Colpo d'aria fredda
F Anello per appendere
G Diffusore

- Prima di utilizzare l'apparecchio, leggere attentamente le istruzioni riportate nel presente opuscolo e conservarlo per future consultazioni. La mancata osservanza delle presenti istruzioni può essere causa di incidenti.

Consigli e avvisi di sicurezza

- Questo apparecchio è idoneo per l'utilizzo da parte di persone non familiari con il suo funzionamento, persone disabili o bambini di età superiore agli 8 anni unicamente se sorvegliati da un adulto o debitamente informati sull'utilizzo in sicurezza della macchina e sui potenziali pericoli associati.
- I bambini possono eseguire operazioni di pulizia o di manutenzione dell'apparecchio solo se sorvegliati da un adulto.
- Questo apparecchio non è un giocattolo. Assicurarsi che i bambini non giochino con l'apparecchio.
- Quando l'apparecchio è usato in bagno o in altri ambienti umidi, scollegarlo dall'alimentazione al termine dell'utilizzo, anche se per breve durata: la vicinanza all'acqua può rappresentare un pericolo anche quando l'apparecchio è spento.

- Come ulteriore protezione, si consiglia di equipaggiare l'impianto elettrico di alimentazione dell'apparecchio con un dispositivo di corrente differenziale con una sensibilità massima di 30mA. Rivolgersi a un installatore qualificato per ottenere consigli a riguardo.
- In caso di guasto, rivolgersi a un Centro di Assistenza Tecnica autorizzato. Non tentare di smontare o riparare l'apparecchio in quanto ciò potrebbe comportare rischi di sicurezza.

PRECAUZIONE: Non utilizzare questo apparecchio in prossimità di vasche da bagno, docce, lavabi o altri recipienti contenenti acqua.

Questo simbolo indica che non è consentito l'utilizzo dell'apparecchio in prossimità di acqua

- Collegare l'apparecchio a una presa di corrente in grado di sostenere almeno 16 ampere.

- Non tirare il cavo elettrico e non usarlo mai per sollevare, trasportare o scollegare l'apparecchio.

- Non avvolgere il cavo di alimentazione attorno all'apparecchio.

- Non lasciare che il cavo rimanga impigliato o attorcigliato.

- Controllare lo stato del cavo di alimentazione: i cavi danneggiati o attorcigliati aumentano il rischio di scariche elettriche.

- Non toccare mai la spina con le mani bagnate.

- Non utilizzare l'apparecchio nel caso in cui il cavo di alimentazione o la spina siano danneggiati.

- In caso di rottura di una parte dell'involucro esterno dell'apparecchio, scollegare immediatamente la spina dalla presa di corrente al fine di evitare eventuali scariche elettriche.

- Non usare l'apparecchio in seguito a cadute, nel caso presenti danni visibili o in presenza di qualsiasi perdita.

- AVVERTENZA: Mantenere asciutto l'apparecchio.

- AVVERTENZA: Non usare l'apparecchio in prossimità di acqua.

- Non utilizzare l'apparecchio in prossimità di una vasca da bagno, doccia o piscina.

- Non utilizzare l'apparecchio con le mani o i piedi umidi, né a piedi scalzi.

- Ispezionare periodicamente il cavo di alimentazione per verificare che non presenti segni di danneggiamento. Non utilizzare l'apparecchio se il cavo è danneggiato.

- Non lasciare l'apparecchio esposto a pioggia o in luoghi umidi. Le infiltrazioni d'acqua aumentano il

rischio di scariche elettriche.

- Quando l'apparecchio è in funzione, le superfici accessibili possono raggiungere temperature elevate.

- Non utilizzare lacca o prodotti spray quando l'apparecchio è in funzione.

- Appoggiare l'apparecchio su una superficie orizzontale, stabile e in grado di sostenere temperature elevate, lontano da altre sorgenti di calore e da possibili spruzzi d'acqua.

- AVVERTENZA: Per evitare il surriscaldamento, evitare di coprire l'apparecchio.

- Per evitare pericoli di incendio, assicurarsi che l'ingresso e l'uscita d'aria non siano totalmente né parzialmente coperti da mobili, tende, vestiti, ecc.

Precauzioni per l'uso:
- Prima di ogni utilizzo, svolgere completamente il cavo dell'apparecchio.
- Non utilizzare l'apparecchio se gli accessori non sono correttamente collegati.

- Non utilizzare l'apparecchio se gli accessori presentano dei difetti.

- Non utilizzare l'apparecchio se il dispositivo di accensione/spegnimento non è funzionante.

- Scollegare l'apparecchio dalla rete elettrica quando non è in uso e prima di effettuare qualsiasi operazione di pulizia, assemblaggio o cambio di accessori.

- Questo apparecchio è destinato unicamente all'uso domestico, non professionale o industriale.

- Tenere fuori della portata di bambini e/o persone disabili.

- Non esporre l'apparecchio a temperature estreme.
- Conservare e riporre l'apparecchio in luogo asciutto, lontano dalla polvere e dalla luce del sole.

- Accertarsi che le griglie di ventilazione dell'apparecchio non siano ostruite da polvere, sporcizia o altri oggetti.

- Non lasciare l'apparecchio in funzione su una superficie.

Non usare l'apparecchio su animali.
- Non utilizzare l'apparecchio per asciugare indumenti di nessun tipo.

Servizio:
- Il produttore invalida la garanzia e declina ogni responsabilità in caso di uso inappropriato dell'apparecchio o non conforme alle istruzioni d'uso.

Modalità d'uso

Prima dell'uso:
- Assicurarsi di aver rimosso dal prodotto tutto il materiale di imballaggio.

Uso:
- Svolgere completamente il cavo prima di collegare la spina.
- Collegare l'apparecchio alla rete elettrica.
- Orientare l'apparecchio per dirigere il flusso d'aria nella direzione desiderata.
- Mettere in funzionamento l'apparecchio attivando il selettore di potenza.
- Selezionare la temperatura desiderata.

Dopo l'uso dell'apparecchio:
- Spegnere l'apparecchio, portando il selettore in posizione 0.
- Scollegare l'apparecchio dalla rete.

Come asciugare i capelli:
- Muovere l'apparecchio con movimenti circolari per distribuire l'aria in modo uniforme sulla chioma.
- Per ottenere risultati ottimali, si consiglia di selezionare temperatura e velocità minime.

Colpo d'aria fredda:
- Questa funzione fornisce un flusso d'aria fredda per aiutare a modellare i capelli.
- Per usare questa funzione, premere il tasto del colpo d'aria fredda (E).

Accessori:
Concentratore d'aria A
Studiato per asciugare e fissare l'acconciatura, questo accessorio permette di concentrare il flusso d'aria in una zona localizzata.
- Collegare l'accessorio all'apparato esercitando pressione fino allo scatto (clic). (Fig. 1)

Accessorio Diffusore (G):
- Questo accessorio consente di distribuire il flusso d'aria in una determinata zona.
- Collegare l'accessorio all'apparato esercitando pressione fino allo scatto (clic).

Pulizia
- Scollegare la spina dalla rete elettrica e aspettare che l'apparecchio si raffreddi prima di eseguirne la pulizia.
- Pulire il gruppo elettrico con un panno umido, quindi asciugarlo.
- Per la pulizia non impiegare solventi o prodotti a pH acido o basico come la candeggina, né prodotti abrasivi.
- Per evitare di danneggiare i componenti operativi dell'apparecchio, impedire l'infiltrazione di acqua o altri liquidi nelle fenditure del sistema di ventilazione.
- Non immergere l'apparecchio in acqua o altri liquidi, né lavarlo con acqua corrente.

Anomalie e riparazioni
- In caso di guasto, rivolgersi a un Centro di Assistenza Tecnica autorizzato. Non tentare di smontare o riparare l'apparecchio in quanto ciò potrebbe comportare rischi di sicurezza.

Per i prodotti dell'Unione Europea e/o nel caso in cui sia previsto dalla legislazione del Suo paese di origine:

Prodotto ecologico e riciclabile
- I materiali che costituiscono l'imballaggio di questo apparecchio sono riciclabili. Per lo smaltimento, utilizzare gli appositi contenitori pubblici, adatti per ogni tipo di materiale.
- Il prodotto non contiene sostanze dannose per l'ambiente.

Questo simbolo indica che, per smaltire il prodotto al termine della sua durata utile, occorre depositarlo presso un ente di smaltimento autorizzato alla raccolta differenziata di rifiuti di apparecchiature elettriche ed elettroniche (RAEE).

Questo apparecchio soddisfa la Direttiva 2006/95/EC di Bassa Tensione, la Direttiva 2004/108/EC di Compatibilità Elettromagnetica, la Direttiva 2011/65/EC sui limiti all'impiego di determinate sostanze pericolose negli apparecchi elettrici ed elettronici e la Direttiva 2009/125/EC di Ecodesign dei prodotti che consumano energia.

Secador de cabelo
Alize 2200

Caro cliente:
Obrigado por ter adquirido um electrodoméstico da marca TAURUS.
A sua tecnologia, design e funcionalidade, aliados às mais rigorosas normas de qualidade, garantir-lhe-ão uma total satisfação durante muito tempo.

Descrição
A Concentrador de ar
B Filtro
C Comando selector de velocidade
D Selector de temperatura
E Botão Golpe de ar frio
F Olhal para pendurar
G Difusor

- Ler atentamente este manual de instruções antes de ligar o aparelho e guardá-lo para consultas futuras. A não observação e cumprimento destas instruções pode resultar num acidente.

Conselhos e advertências de segurança

- Este aparelho pode ser utilizado por pessoas não familiarizadas com a sua utilização, pessoas incapacitadas ou crianças a partir dos 8 anos, desde que o façam sob supervisão ou tenham recebido formação sobre a utilização segura do aparelho e compreendam os perigos que este comporta.
- As crianças não devem realizar operações de limpeza ou manutenção do aparelho, a menos que se encontrem sob a supervisão de um adulto.
- Este aparelho não é um brinquedo. As crianças devem ser vigiadas para garantir que não brincam com o aparelho.
- Se usar o aparelho numa casa de banho ou similar, desligue-o da rede eléctrica quando não estiver a ser utilizado, ainda que seja por pouco tempo, pois a proximidade da água representa um risco, mesmo com o aparelho desligado.

- Como protecção adicional na instalação eléctrica que alimenta o aparelho, é recomendável dispor de um dispositivo de corrente diferencial que não exceda os 30mA. Consulte um técnico qualificado.
- Se a ligação de rede estiver danificada, deve ser substituída. Levar o aparelho a um Serviço de Assistência Técnica autorizado. Não o tente desmontar ou reparar, já que pode ser perigoso.
PRECAUÇÃO: não utilizar este aparelho perto de banheiras, duches, lavatórios ou outros recipientes que contenham água.

Este símbolo significa que o aparelho não deve ser usado perto de água.

- Ligar o aparelho a uma tomada eléctrica com ligação à terra e que suporte 16 amperes.

- Não forçar o cabo eléctrico de ligação. Nunca utilizar o cabo eléctrico para levantar, transportar ou desligar o aparelho.

- Não enrolar o cabo no aparelho.

- Não deixar que o cabo eléctrico de ligação fique preso ou dobrado.

- Verificar o estado do cabo de alimentação. Os cabos danificados ou entrelaçados aumentam o risco de choque eléctrico.

- Não tocar na ficha de ligação com as mãos molhadas.

- Não utilizar o aparelho se tiver o cabo eléctrico ou a ficha danificada.

- Se algum dos revestimentos do aparelho se partir, desligar imediatamente o aparelho da rede eléctrica para evitar a possibilidade de sofrer um choque eléctrico.

-Não utilizar o aparelho se este caiu e se existirem sinais visíveis de danos ou de fuga.

- ADVERTÊNCIA: Não molhar o aparelho.

- ADVERTÊNCIA: Não utilizar o aparelho perto da água.

- Não utilizar o aparelho nas imediações de uma banheira, duche ou piscina.

- Não utilizar o aparelho com as mãos ou com os pés húmidos, nem com os pés descalços.

- O cabo de alimentação deve ser examinado regularmente quanto a danos e, se estiver danificado, o aparelho não deve ser usado.

- Não expor o aparelho à chuva ou a condições de humidade. A água que entrar no aparelho aumentará o risco de choque eléctrico.

- É possível aumentar a temperatura das superfícies acessíveis quando o aparelho está em funcionamento.

- Não usar lacas ou produtos em spray com o

aparelho em funcionamento.

- Colocar o aparelho sobre uma superfície plana e estável, apta a precedentemente suportar temperaturas elevadas, longe de outras fontes de calor e de possíveis salpicos de água.

- ADVERTÊNCIA: Para evitar um sobreaquecimento, não cobrir o aparelho.

- Evitar que a entrada e a saída de ar fiquem total ou parcialmente tapadas por móveis, cortinas, roupas, etc., devido ao risco de incêndio.

Utilização e cuidados:
- Antes de cada utilização, desenrolar completamente o cabo de alimentação do aparelho.

- Não utilizar o aparelho se os acessórios não estiverem devidamente montados.

- Não utilizar o aparelho se os acessórios ou consumíveis montados apresentarem defeitos. Proceda imediatamente à sua substituição.

- Não utilizar o aparelho se o dispositivo de ligar/desligar não funcionar.

- Desligar o aparelho da rede eléctrica quando não estiver a utilizá-lo e antes de realizar qualquer operação de limpeza, ajuste, carregamento ou troca de acessórios.

- Este aparelho está projectado unicamente para utilização doméstica, não para utilização profissional ou industrial.

- Guardar este aparelho fora do alcance de crianças e/ou pessoas incapacitadas.

- Não expor o aparelho a temperaturas extremas.

- Manter e guardar o aparelho num local seco, sem pó e afastado da luz solar.

- Assegurar-se de que as grelhas de ventilação do aparelho não ficam obstruídas por pó, sujidade ou outros objectos.

- Não deixar o aparelho em funcionamento em cima de uma superfície.

- Não utilizar o aparelho em animais.

- Não usar o aparelho para secar peças de vestuário.

Manutenção:
- Qualquer utilização inadequada ou em desacordo com as instruções de utilização pode ser perigosa e anula a garantia e a responsabilidade do fabricante.

Modo de emprego

Notas prévias à utilização:
- Assegure-se de que retirou todo o material de embalagem do produto.

Utilização:
- Desenrolar completamente o cabo antes de o ligar à tomada.
- Ligar o aparelho à rede eléctrica.
- Orientar o aparelho para dirigir o fluxo de ar na direcção desejada.
- Colocar o aparelho em funcionamento, utilizando o selector de velocidade.
- Seleccione a temperatura pretendida.

Uma vez terminada a utilização do aparelho:
- Parar o aparelho, seleccionando a posição 0 do comando selector.
- Desligar o aparelho da rede eléctrica.

Como secar o cabelo:
- Mover o aparelho em círculos para distribuir o ar de forma uniforme pelo cabelo.
- Para obter melhores resultados, é recomendável seleccionar a temperatura e a velocidade mínimas.

Golpe de ar frio:
- Esta função proporciona um fluxo de ar frio que ajuda a moldar o cabelo.
- Para usar esta função pressionar o botão de golpe de ar frio (E).

Acessórios:
Concentrador de ar A:
Concebido para secar e fixar o penteado. Concentra o fluxo de ar numa zona específica.
- Encaixar o acessório no aparelho, pressionando até ouvir um “click” (Fig. 1)

Acessório difusor (G):
- Este acessório serve para harmonizar o fluxo de ar numa zona específica.
- Encaixar o acessório no aparelho, pressionando até ouvir um “click”.

Limpeza
- Desligar o aparelho da rede eléctrica e deixá-lo arrefecer antes de iniciar qualquer operação de limpeza.

- Limpar o aparelho com um pano húmido com algumas gotas de detergente e secá-lo de seguida.
- Não utilizar solventes, produtos com um factor pH ácido ou básico como a lixívia nem produtos abrasivos para a limpeza do aparelho.
- Não deixar entrar água ou outro líquido pelas aberturas de ventilação para evitar danos nas partes operativas interiores do aparelho.
- Não submergir o aparelho em água ou em qualquer outro líquido nem o coloque debaixo da torneira.

Anomalias e reparação
- Em caso de avaria, levar o aparelho a um Serviço de Assistência Técnica autorizado. Não o tente desmontar ou reparar, já que pode ser perigoso.

Para produtos da União Europeia e/ou conforme os requisitos da regulamentação do seu país de origem:

Ecologia e reciclabilidade do produto
- Os materiais que constituem a embalagem deste aparelho estão integrados num sistema de recolha, classificação e reciclagem. Caso deseje desfazer-se deles, pode utilizar os contentores públicos apropriados para cada tipo de material.
- O produto está isento de concentrações de substâncias que podem ser consideradas nocivas para o ambiente.

Este símbolo significa que se desejar desfazer-se do produto depois de terminada a sua vida útil, deve entregá-lo através dos meios adequados ao cuidado de um gestor de resíduos autorizado para a recolha selectiva de Resíduos de Equipamentos Eléctricos e Electrónicos (REEE).

Este aparelho cumpre a Directiva 2006/95/CE de Baixa Tensão, a Directiva 2004/108/CE de Compatibilidade Electromagnética, a Directiva 2011/65/CE sobre restrições à utilização de determinadas substâncias perigosas em aparelhos eléctricos e electrónicos e a Directiva 2009/125/CE sobre os requisitos de design ecológico aplicável aos produtos relacionados com a energia.

Nederlands

Haardroger
Alize 2200

Geachte klant:
We danken u voor de aankoop van een product van het merk TAURUS.
De technologie, het ontwerp en de functionaliteit, samen met het feit dat het de striktste kwaliteitsnormen overtreft, garanderen u volle tevredenheid voor een lange tijd.

Beschrijving
A Luchtconcentrator
B Filter
C Snelheidskeuzeknop
D Temperatuurkeuzeknop
E Knop voor koude lucht
F Ophanglus
G Diffusor

- Neem deze gebruiksaanwijzing aandachtig door voordat u het apparaat in gebruik neemt en bewaar ze voor latere raadpleging. Het niet naleven en veronachtzamen van deze voorschriften kan een ongeluk tot gevolg hebben.

Adviezen en veiligheidsvoorschriften

- Dit toestel mag, onder toezicht, door onervaren personen, personen met een beperking of kinderen vanaf 8 jaar gebruikt worden mits zij de nodige informatie hebben gekregen om het toestel op een veilige manier te kunnen gebruiken en de gevaren kennen.
- Het schoonmaken en het onderhoud van het toestel door kinderen moet steeds onder toezicht van een volwassene gebeuren.
- Dit apparaat is geen speelgoed.
De kinderen moeten in het oog gehouden worden om te verzekeren dat ze niet met het apparaat spelen.
- Als u het apparaat gebruikt in de badkamer of vergelijkbare, de stekker uit het stopcontact trekken als u het apparaat niet gebruikt, ook al is het maar voor een korte periode, aangezien de nabijheid van

water een risico vertegenwoordigt, zelfs wanneer het apparaat uitgeschakeld is.
- Het is aan te raden om een differentiële stroomins-tallatie te gebruiken met een maximale gevoeligheid van 30mA, om de elektrische inrichting waar het apparaat van gevoed wordt extra te beschermen. Vraag een bevoegde elektricien voor advies.
- Als het netsnoer beschadigd is, moet het worden vervangen. Breng het apparaat naar een erkende Technische bijstandsdienst.
VOORZICHTIG: Gebruik dit apparaat niet in de buurt van badkuipen, douches, wastafels of andere water-voorzieningen.

Dit symbool betekent dat u het apparaat niet in de buurt van water mag gebruiken.

- Sluit het apparaat aan op een stopcontact van minimaal 16 ampère.

- Het snoer nooit gebruiken om het apparaat op te tillen, te transporteren of om de stekker uit het stopcontact te trekken.

- Het snoer niet oprollen rond het apparaat.

- Zorg ervoor dat het stroomsnoer niet gekneld of geknikt geraakt.

- De staat van het stroomsnoer controleren. Bescha-digde snoeren of snoeren die in de war geraakt zijn, verhogen het risico op een elektrische schok.

- De stekker niet met natte handen aanraken.

- Het apparaat niet gebruiken wanneer het snoer of de stekker beschadigd is.

- Als één van de omhulsels van het apparaat kapot gaat, het apparaat onmiddellijk uitschakelen om elektrische schokken te vermijden.

- Het apparaat niet gebruiken wanneer het gevallen is, wanneer er zichtbare schade is, of indien er een lek bestaat.

- WAARSCHUWING: Het apparaat droog houden.

- WAARSCHUWING: Het apparaat niet in de buurt van water gebruiken.

- Het apparaat niet gebruiken in de buurt van een bad, een douche of een zwembad.

- Het apparaat niet gebruiken met vochtige handen of voeten, noch blootsvoets.

- Controleer regelmatig of het snoer niet is bescha-digd. Het apparaat niet meer gebruiken als het snoer is beschadigd.

- Het apparaat niet aan regen of vochtigheid blootstellen. Water dat in het apparaat komt, zal het risico op een elektrische schok vergroten.

- De temperatuur van de oppervlakken kan brandwonden veroorzaken als het apparaat in werking is.

- Gebruik geen lakken of producten in spray als het apparaat in gebruik is.

- Plaats het toestel op een effen en stabiel oppervlak, ver verwijderd van warmtebronnen en water.

-WAARSCHUWING: Om oververhitting te voorkomen, het apparaat niet bedekken.

- Verzeker u ervan dat de luchttoevoer en –uitvoer niet geheel of gedeeltelijk belemmerd worden door meubels, gordijnen, kleren, etc., hierdoor kan immers brandgevaar ontstaan.

Gebruik en onderhoud:
- Vóór het gebruik, het stroomsnoer van het apparaat volledig afrollen.

- Het apparaat niet gebruiken indien de accessoires niet correct aangekoppeld zijn.

- Gebruik het apparaat niet als de aangekoppelde accessoires beschadigd zijn. Vervang ze onmiddellijk.

- Het apparaat niet gebruiken als de aan/uit-knop niet werkt.

- Haal de stekker van het toestel uit het stopcontact wanneer u het niet gebruikt en voordat u begint met het schoonmaken of het onderhoud of tot het vervangen van accessoires.

- Dit apparaat is bedoeld voor huishoudelijk gebruik, niet voor professioneel of industrieel gebruik.

- Dit apparaat opbergen buiten het bereik van kinderen en/of gehandicapten.

- Het apparaat niet blootstellen aan extreme temperaturen.
- Het apparaat op een droge en donkere plaats opbergen en bewaren.

- Controleer of het ventilatierooster van het apparaat niet verstopt is door stof, vuil of andere voorwerpen.

- Laat het apparaat niet op een oppervlak achter terwijl het in werking is.

- Het apparaat niet gebruiken om mascottes of dieren te drogen.

- Gebruik het apparaat niet om kledingstukken te drogen.

Service:
- Een onjuist gebruik, of een gebruik dat niet overeenstemt met de gebruiksaanwijzing, kan gevaar inhouden en doet de garantie en de aansprakelijkheid van de fabrikant teniet.

Gebruiksaanwijzing

Alvorens het gebruik:
- Verzeker U ervan dat al het verpakkingsmateriaal van het product verwijderd is.

Gebruik:
- Het snoer helemaal afrollen alvorens de stekker in het stopcontact te steken.
- Zorg dat de elektriciteitsaansluiting stevig aangesloten is in het apparaat.
- Zet het apparaat zo dat de luchtstroom in de gewenste richting waait.
- Zet het apparaat aan door op een van de snelheidskeuzeknoppen te drukken.
- Selecteer de gewenste temperatuur.

Na gebruik van het apparaat:
- Zet het apparaat uit door de keuzeknop op 0 te zetten C.
- Haal de stekker uit het stopcontact.

Het haar drogen:
- Beweeg het apparaat in cirkels om zo de lucht op een gelijke manier over het haar te verdelen.
- Om betere resultaten te verkrijgen, wordt de minimumsnelheid aangeraden.

Koude lucht:
- Deze functie geeft een stroom koude lucht om het haar beter te vormen.
- Om deze functie te gebruiken drukt U op de knop voor koude lucht (E).

Accessoires:
Luchtconcentrator A:
Ontworpen om het haar te drogen en het kapsel te fixeren. Concentreert de luchtstroom op een bepaalde zone.
- Duw het accessoire op het apparaat tot U klik hoort. (Afb. 1)

Accessoire diffusor (G):
- Dit accessoire concentreert de luchtstroom op een bepaald gebied.
- Duw het accessoire op het apparaat tot U klik hoort.

Reiniging
- Trek de stekker van het apparaat uit en laat het afkoelen alvorens het te reinigen.
- Maak het apparaat schoon met een vochtige doek met een paar druppels afwasmiddel en maak het apparaat daarna goed droog.
- Gebruik geen oplosmiddelen of producten met een zure of basische ph, zoals bleekwater, noch schuurmiddelen, om het apparaat schoon te maken.
- Zorg ervoor dat er geen water of andere vloeistof binnendringt door de verluchtingsopeningen om schade aan de functionele delen binnenin het apparaat te voorkomen.
- Dompel het apparaat niet onder in water of een andere vloeistof en houd het niet onder de kraan.

Defecten en reparatie
- Bij een defect, moet u het apparaat naar een erkende technische dienst brengen. Probeer het apparaat niet zelf te demonteren of te repareren, want dit kan gevaarlijk zijn.

Voor producten afkomstig uit de Europese Unie en/of indien de wetgeving van het land waaruit het product afkomstig is dit vereist:

Milieuvriendelijkheid en recycleerbaarheid van het product
- De verpakking van dit apparaat bestaat uit gerecycleerd materiaal. Als u zich van dit materiaal wenst te ontdoen, kunt u gebruik maken van de openbare containers die voor ieder type materiaal geschikt zijn.
- Het product bevat geen concentraties materialen die schadelijk zijn voor het milieu.

Dit symbool betekent dat indien u zich van dit product wilt ontdoen als het eenmaal versleten is, u het product naar een erkende afvalverwerker dient te brengen voor de selectieve ophaling van Afgedankte Elektrische en Elektronische Apparatuur (AEEA).

Dit apparaat voldoet aan de laagspanningsrichtlijn 2006/95/EG, aan de richtlijn 2004/108/EG met betrekking tot elektromagnetische compatibiliteit en aan de richtlijn 2011/65/EG met betrekking tot beperkingen in de toepassing van bepaalde gevaarlijke stoffen in elektrische en elektronische apparaten en aan de richtlijn 2009/125/EG met betrekking tot de eisen inzake ecologisch ontwerp voor energiegerelateerde producten.

Suszarka
Alize 2200

Szanowny Kliencie,
Serdecznie dziękujemy za zdecydowanie się na zakup sprzętu gospodarstwa domowego marki TAURUS.
Jego technologia, forma i funkcjonalność, jak również fakt, że spełnia on wszelkie normy jakości, dostarczy Państwu pełnej satysfakcji przez długi czas.

Opis
A Koncentrator powietrza
B Filtr
C Wybór prędkości
D Wybór temperatury
E Przycisk do nawiewu zimnego powietrza
F Uszko do zawieszenia
G Dyfuzor

- Przeczytać uważnie instrukcję przed uruchomieniem urządzenia i zachować ją w celu późniejszych konsultacji. Nieprzestrzeganie niniejszej instrukcji może prowadzić do wypadku.

Wskazówki i ostrzeżenia dotyczące bezpiecznego użytkowania

- Urządzenie może być używane przez osoby niezapoznane z tego typu produktem, osoby niepełnosprawne lub dzieci od 8 roku życia, tylko i wyłącznie pod kontrolą dorosłych zapoznanym z tego typu sprzętem.
- Dzieci powinny pozostać pod czujną opieką w celu zagwarantowania, iż nie bawią się urządzeniem
- To urządzenie nie jest zabawką. Nie przechowywać ani nie przenosić urządzenia, jeśli jest gorące.
- Jeśli urządzenie jest używane w łazience lub podobnym miejscu, wyłączać urządzenie z prądu, kiedy nie jest ono używane, nawet jeśli ma to miejsce na krótki okres czasu, ponieważ bliskość wody stanowi zagrożenie, nawet jeśli urządzenie jest wyłączone.
- Zaleca się stosowanie dodatkowej ochrony instalacji elektrycznej zasilającej urządzenie w postaci

urządzenia różnicowoprądowego o maksymalnej czułości 30mA. Poprosić o radę kompetentnego instalatora.

- W razie awarii zanieść urządzenie do autoryzowanego Serwisu Technicznego. Nie próbować rozbierać urządzenia ani go naprawiać, ponieważ może to być niebezpieczne.

UWAGA: Nie należy używać tego aparatu w pobliżu umywalek, zlewów, wanny lub innych zbiorników zawierających wodę.

Ten symbol oznacza, że nie należy używać tego urządzenia w pobliżu wody.

- Podłączać urządzenie do sieci elektrycznej o sile co najmniej 16 amperów.

- Nie napinać elektrycznego kabla połączeń. Nie używać nigdy kabla elektrycznego do podnoszenia, przenoszenia ani wyłączania urządzenia.

- Nie zwijać kabla elektrycznego podłączenia wokół urządzenia.

- Nie pozostawiać, by kabel elektryczny podłączenia został schwytany lub pomarszczony.

- Sprawdzić stan kabla sieciowego. Zniszczone lub zaplątane kable zwiększają ryzyko porażenia.

- Nie dotykać wtyczki mokrymi rękoma.

- Nie używać urządzenia, gdy kabel elektryczny lub wtyczka jest uszkodzona.

- Jeśli popęka jakiś element obudowy urządzenia, natychmiast wyłączyć urządzenie z prądu, aby uniknąć porażenia prądem.

- Nie używać urządzenia, jeśli upadło lub jeśli występują widoczne oznaki uszkodzenia lub wycieki.

- OSTRZEŻENIE: Utrzymać suche urządzenie.

- OSTRZEŻENIE: Nie używać urządzenia w pobliżu wody.

Nie używać urządzenia w pobliżu wanny, prysznica czy basenu.

- Nie używać urządzenia mając wilgotne ręce czy stopy, ani będąc boso.

- Nie używać urządzenia, jeśli upadło lub jeśli występują widoczne oznaki uszkodzenia lub wycieki.

- Nie wystawiać urządzenia na deszcz ani nie narażać na wilgoć. Woda, która dostanie się do urządzenia zwiększa ryzyko porażenia prądem.

- Temperatura dostępnych powierzchnie może ulec podniesieniu, kiedy urządzenie jest podłączone do sieci.

- Nie stosować lakierów ani produktów w sprayu w trakcie działania urządzenia.

- Umieścić urządzenie na powierzchni płaskiej, stabilnej, z dala od źrodeł gorąca i chronić przed ochlapaniem wodą.

- OSTRZEŻENIE: Aby uniknąć przegrzania, nie przykrywać urządzenia.

- Należy upewnić się, że zarówno wlot i wylot powietrza nie są zakryte materiałami jak odzież, zasłony itd. gdy może to grozić pożarem.

Używanie i konserwacja:
- Przed każdym użyciem, rozwinąć całkowicie kabel zasilania urządzenia.

- Nie używać urządzenia, jeśli jego akcesoria lub filtry nie są odpowiednio dopasowane.

- Nie używać urządzenia ani akcesoriów, jeśli są one widocznie uszkodzone. Należy niezwłocznie je wymienić na nowe i oryginalne.

- Nie używać urządzenia, jeśli nie działa przycisk włączania ON/OFF.

- Wyłączać urządzenie z prądu, jeśli nie jest ono używane i przed przystąpieniem do jakiegokolwiek czyszczenia.

- Urządzenie to zaprojektowane zostało wyłącznie do użytku domowego, a nie do użytku profesjonalnego czy przemysłowego.

- Przechowywać to urządzenie w miejscu niedostępnym dla dzieci i/lub osób niepełnosprawnych.

- Nie wystawiać urządzenia na wysokie temperatury.
- Przechowywać urządzenie w suchym miejscu, chronić przed kurzem i promieniami słonecznymi.

- Sprawdzić czy kratki wentylacyjne nie są zapchane lub zabrudzone.

- Nie pozostawiać włączonego urządzenia leżącego bez nadzoru.

- Nie używać urządzenia do suszenia maskotek czy zwierząt.

- Nie stosować urządzenia do suszenia żadnego rodzaju tkanin.

Serwis techniczny:
- Wszelkie niewłaściwe użycie lub niezgodne z instrukcją obsługi może doprowadzić do niebezpieczeństwa, anulując przy tym gwarancję i odpowiedzialność producenta.

Instrukcja obsługi

Uwagi przed pierwszym użyciem:
- Upewnić się, że z opakowania zostały wyjęte wszystkie elementy urządzenia.

Użycie:
- Należy rozwinąć kabel całkowicie przed podłączeniem żelazka.
- Podłączyć urządzenie do prądu.
- Ustawić urządzenie w taki sposób, aby powietrze leciało w pożądanym kierunku.
- Włączyć urządzenie, ustawiając prędkość.
- Wybrać pożądaną temperaturę.

Po zakończeniu używania urządzenia:
- Wyłączyć urządzenie, przekręcając pokrętło C wyboru mocy na zero.
- Wyłączyć urządzenie z sieci elektrycznej.

Suszenie włosów:
- Suszyć włosy okrężnymi ruchami.
- Aby osiągnąć lepsze rezultaty, zaleca się wybrać najniższą temperaturę i prędkość.

Nawiew zimnego powietrza:
- Funkcja ta dostarcza nawiewu zimnego powietrza w celu wspomagania moldelowania włosów.
- Aby użyć tą funkcję nacisnąć na przycisk nawiewu zimnego powietrza (E).

Akcesoria:
Koncentrator powietrza A:
Zaprojektowane do suszenia i umocnienia uczesania. Koncentruje nawiew powietrza na jednej strefie.
- Zamocować akcesorium w urządzeniu, nacisnąć aż usłyszy się pstryknięcie. (Rys. 1)

Akcesorium Dyfuzora (G):
- Akcesorium to służy do zharmonizowania przepływu powietrza w konkretnej strefie.
- Zamocować akcesorium w urządzeniu, nacisnąć aż usłyszy się pstryknięcie.

Czyszczenie
- Odłączyć urządzenie z sieci i pozostawić aż do ochłodzenia przed przystąpieniem do jakiegokolwiek czyszczenia.
- Czyścić urządzenie wilgotną szmatką zmoczoną kilkoma kroplami płynu i następnie osuszyć.
- Nie używać do czyszczenia urządzenia rozpuszczalników, produktów z czynnikiem PH takich jak chlor, ani środków żrących.
- Nie dopuścić do przedostania się wody ni innej cieczy do otworów wentylacyjnych, aby uniknąć uszkodzeń części mechanicznych znajdujących się we wnętrzu urządzenia.
- Nie zanurzać urządzenia w wodzie ni innej cieczy, nie wkładać pod kran.

Nieprawidłowości i naprawa
- W razie awarii zanieść urządzenie do autoryzowanego Serwisu Technicznego. Nie próbować rozbierać urządzenia ani go naprawiać, ponieważ może to być niebezpieczne.

Dla urządzeń wyprodukowanych w Unii Europejskiej i w przypadku wymagań prawnych obowiązujących w danym kraju:

Ekologia i zarządzanie odpadami
- Materiały, z których wykonane jest opakowanie tego urządzenia, znajdują się w ramach systemu zbierania, klasyfikacji oraz ich odzysku. Jeżeli chcecie Państwo się ich pozbyć, należy umieścić je w kontenerze przeznaczonym do tego typu materiałów.
- Produkt nie zawiera koncentracji substancji, które mogłyby być uznane za szkodliwe dla środowiska.

Symbol ten oznacza, że jeśli chcecie się Państwo pozbyć tego produktu po zakończeniu okresu jego użytkowania, należy go przekazać przy zastosowaniu określonych środków do autoryzowanego podmiotu zarządzającego odpadami w celu przeprowadzenia selektywnej zbiórki Odpadów Urządzeń Elektrycznych i Elektronicznych (WEEE).

Urządzenie spełniające wymogi Ustawy 2006/95/EC o Niskim Napięciu, Ustawy 2004/108/EC o Zgodności Elektromagnetycznej, Ustawy 2011/65/EC o gospodarce odpadami elektrycznymi i elektronicznymi i ustawy 2009/125/EC o urzadzeniach konsumujących energię.

Σεσουαρ
Alize 2200

Εκλεκτέ μας πελάτη:
Σε ευχαριστούμε που αποφάσισες την αγορά μιας ηλεκτρικής οικιακής συσκευής της μάρκας TAURUS. Με την τεχνολογία, το σχέδιο και τη λειτουργικότητά της, μαζί με το γεγονός ότι ξεπερνά τις αυστηρότερες προδιαγραφές ποιότητας θα μείνεις απόλυτα ικανοποιημένος για πολύ καιρό.

Περιγραφή
A Κεφαλή συγκέντρωσης αέρα
B Φίλτρο
C Χειρισμός επιλογής των ταχυτήτων
D Επιλογέας της θερμοκρασίας
E Κουμπί για ριπή κρύου αέρα
F Κρίκος για να κρεμιέται
G Διανομέας αέρος

- Διαβάστε προσεκτικά αυτό το φυλλάδιο οδηγιών πριν θέσετε σε λειτουργία τη συσκευή και φυλάξτε το για μελλοντικές αναφορές. Εάν δεν διαβάσετε και δεν τηρήσετε αυτές τις οδηγίες μπορεί να προκληθεί ατύχημα.

Συμβουλές και προειδοποιήσεις ασφαλείας

- Η συσκευή αυτή μπορεί να χρησιμοποιηθεί από ανθρώπους που δεν είναι εξοικειωμένοι με την χρήση της, από άτομα με αναπηρία ή και παιδιά άνω των 8 ετών, με την προϋπόθεση να γίνεται με επίβλεψη ενηλίκου, ή αν έχουν εκπαιδευτεί στην ασφαλή χρήση της συσκευής και κατανοήσει τους κινδύνους που συνεπάγεται.
- Τα παιδιά δεν πρέπει να κάνουν εργασίες καθαρισμού ή συντήρησης στην συσκευή, εκτός κι αν επιβλέπονται από έναν ενήλικα.
- Αυτή η συσκευή δεν είναι ένα παιχνίδι. Τα παιδιά θα πρέπει να επιβλέπονται ώστε να είστε σίγουροι πως δεν παίζουν με τη συσκευή.
- Αν χρησιμοποιείτε την συσκευή σε ένα μπάνιο ή σε ένα παρόμοιο μέρος, αποσυνδέστε την συσκευή από το ηλεκτρικό δίκτυο όταν δεν την χρησιμοποιείτε, αν και είναι μόνο για λίγο, διότι η γειτνίαση με νερό

παρουσιάζει κινδύνους ακόμα και όταν η συσκευή δεν είναι συνδεδεμένη.

- Σαν επιπρόσθετη προστασία στην ηλεκτρική εγκατάσταση που τροφοδοτεί την συσκευή, συνίσταται το να διαθέτει μια διάταξη παραμένοντος ρεύματος, με μια μέγιστη ευαισθησία των 30mA. Ρωτήστε έναν έμπειρο ηλεκτρολόγο για να σας συμβουλεύσει.

- Σε περίπτωση βλάβης μεταφέρετε τη συσκευή σε εξουσιοδοτημένο Κέντρο Τεχνικής Εξυπηρέτησης. Μην προσπαθήσετε να την ανοίξετε ή να την επισκευάσετε γιατί είναι επικίνδυνο.

ΠΡΟΣΟΧΗ: Μην χρησιμοποιείτε αυτή τη συσκευή κοντά σε μπανιέρες, ντουζιέρες, νιπτήρες ή άλλα δοχεία που περιέχουν νερό.

Το σύμβολο αυτό σημαίνει πως η συσκευή δεν πρέπει να χρησιμοποιείται κοντά σε νερό.

- Συνδέσετε την συσκευή σε μια βάση λήψης ρεύματος που να δίνει τουλάχιστον 16 Αμπέρ.

- Μην χρησιμοποιείτε ποτέ το καλώδιο για να σηκώσετε, να μεταφέρετε ή να αποσυνδέσετε την συσκευή.

- Μην περιτυλίγετε το ηλεκτρικό καλώδιο σύνδεσης γύρω από την συσκευή.

- Μην αφήσετε το ηλεκτρικό καλώδιο σύνδεσης να μπερδευτεί ή να ζαρώσει

- Ελέγξτε την κατάσταση του ηλεκτρικού καλωδίου σύνδεσης. Τα ανακατωμένα καλώδια ή αυτά που έχουν βλάβη αυξάνουν τον κίνδυνο να σας χτυπήσει το ηλεκτρικό ρεύμα.

- Μην αγγίζετε την πρίζα σύνδεσης με βρεγμένα χέρια.

- Μην χρησιμοποιείτε την συσκευή όταν έχει βλάβη το καλώδιο ή η πρίζα.

- Αν σπάσουν κάποια από τα περιτυλίγματα της συσκευής αποσυνδέστε αμέσως την συσκευή από το ηλεκτρικό δίκτυο για να αποφύγετε πιθανή ηλεκτροπληξία.

- Μην χρησιμοποιείτε την συσκευή εάν έχει πέσει, εάν υπάρχουν ορατά σημάδια ζημιάς ή εάν υπάρχει διαρροή.

- ΠΡΟΕΙΔΟΠΟΙΗΣΗ: Να διατηρείτε στεγνή την συσκευή.

- ΠΡΟΕΙΔΟΠΟΙΗΣΗ: Μην χρησιμοποιείτε την συσκευή κοντά σε νερό.

- Μην χρησιμοποιείτε την συσκευή κοντά σε μπανιέρες, ντουζιέρες ή πισίνες.

- Μην χρησιμοποιείτε την συσκευή με βρεγμένα χέρια ή πόδια, αλλά ούτε και με γυμνά πόδια.

- Το καλώδιο τροφοδοσίας ρεύματος πρέπει να ελέγχεται τακτικά για σημάδια βλάβης κι εάν έχει υποστεί ζημιά, η συσκευή δεν πρέπει να χρησιμοποιείται.

- Μην εκθέσετε την συσκευή στην βροχή ή σε συνθήκες υγρασίας. Το νερό που θα εισχωρήσει στην συσκευή θα αυξήσει τον κίνδυνο να σας χτυπήσει το ηλεκτρικό ρεύμα.

- Όταν η συσκευή είναι σε λειτουργία, η θερμοκρασία των προσβάσιμων επιφανειών μπορεί να είναι υψηλή.

- Να μη χρησιμοποιείτε λακ ή προϊόντα σπρέι όταν είναι σε λειτουργία η συσκευή.
Τοποθετήστε τη συσκευή σε ομαλή και σταθερή επιφάνεια, ανθεκτική στις υψηλές θερμοκρασίες, μακριά από άλλες πηγές θερμότητας και πιθανά πιτσιλίσματα νερού.

- ΠΡΟΕΙΔΟΠΟΙΗΣΗ: Για να αποφευχθεί μια υπερθέρμανση, η συσκευή να μην καλύπτεται.

- Αποφεύγετε ότι, και η είσοδος, και η έξοδος του αέρος να μένουν, ή ολικώς, ή μερικώς, σκεπασμένες από έπιπλα, κουρτίνες, ενδύματα, κλπ. Υπάρχει κίνδυνος πυρκαγιάς.

Χρήση και προσοχή:
- Πριν από κάθε χρήση, ξετυλίξτε εντελώς το καλώδιο τροφοδοσίας της συσκευής.
- Μην χρησιμοποιείτε την συσκευή, εάν τα αξεσουάρ της δεν έχουν συνδεθεί σωστά.
- Να μη χρησιμοποιείτε τη συσκευή εάν τα εξαρτήματα της είναι ελαττωματικά. Αντικαταστήστε τα αμέσως.
- Μη χρησιμοποιείτε την συσκευή αν δεν λειτουργεί ο μηχανισμός λειτουργίας/παύσης.
- Αποσυνδέστε την συσκευή από το ρεύμα, όταν δεν χρησιμοποιείται και πριν να κάνετε την οποιαδήποτε εργασία καθαρισμού, ρύθμισης, φόρτισης ή αλλαγής των αξεσουάρ.
- Αυτή η συσκευή έχει σχεδιαστεί μόνο για οικιακή χρήση και όχι για επαγγελματική ή βιομηχανική.
- Κρατήστε αυτήν την συσκευή μακριά από τα παιδιά και/ή από άτομα με ειδικές ανάγκες.
- Η συσκευή να μην εκτίθεται σε ακραίες **θερμοκρασίες.**
- Η συσκευή να διατηρείται και να φυλάσσεται σε ένα στεγνό μέρος, χωρίς σκόνη και μακριά από το ηλιακό φως.
- Ελέγξτε αν οι σχάρες εξαερισμού της συσκευής παρεμποδίζονται από την σκόνη, την βρωμιά ή άλλα αντικείμενα.
- Να μην αφήνετε τη συσκευή όταν είναι σε λειτουργία πάνω σε μία επιφάνεια.
- Να μη χρησιμοποιείτε τη συσκευή σε κατοικίδια ζώα.
- Η συσκευή να μην χρησιμοποιείται για να στεγνώνει κανενός είδους ενδύματα.

Σέρβις:
- Οποιαδήποτε μη κατάλληλη χρήση ή μη σύμφωνη με τις οδηγίες χρήσεις μπορεί να είναι επικίνδυνη, ακυρώνει την εγγύηση και την ευθύνη του κατασκευαστή.

Οδηγίες χρήσης

Σημειώσεις πριν την χρήση:
- Βεβαιωθείτε ότι έχετε αποσύρει όλα τα υλικά συσκευασίας του προϊόντος.

Χρήση:
- Ξετυλίξετε τελείως το καλώδιο, πριν να βάλετε το σεσουάρ στην πρίζα.
- Συνδέστε την συσκευή στο ηλεκτρικό κύκλωμα.
- Γυρίστε την συσκευή, για να κατευθυνθεί η ροή αέρος προς την επιθυμητή κατεύθυνση.
- Βάλτε μπρος την συσκευή, ενεργοποιώντας τον επιλογέα ταχύτητας.
- Επιλέξτε την επιθυμητή θερμοκρασία.

Μόλις σταματήσετε να χρησιμοποιείτε την συσκευή:
- Σταματήστε την συσκευή, επιλέγοντας την θέση 0 του χειριστηρίου επιλογής θερμοκρασίας C.
- Βγάλετε το σεσουάρ από την πρίζα λήψης ρεύματος.

Πως να στεγνώσετε τα μαλλιά:
- Κινείτε την συσκευή κυκλικά, για να διανέμεται ο αέρας με τρόπο ομοιόμορφο στα μαλλιά.
- Για την επίτευξη καλύτερων αποτελεσμάτων, συνίσταται η επιλογή της ελάχιστης θερμοκρασίας και ελάχιστης ταχύτητας.

Ριπή κρύου αέρος:
- Η λειτουργία αυτή παρέχει μια ροή κρύου αέρα, για να βοηθάει να δίνει φόρμα στα μαλλιά.
- Για να χρησιμοποιήσετε αυτή τη λειτουργία, να πατήσετε το κουμπί κρύου αέρα (E).

Αξεσουάρ:
Κεφαλή συγκέντρωσης αέρα A:
Σχεδιασμένο για στέγνωμα & φιξάρισμα του χτενίσματος. Συγκεντρώνει την ροή αέρος σε μια συγκεκριμένη περιοχή.
- Εφαρμόσετε το αξεσουάρ στην συσκευή πατώντας μέχρι να ακουστεί ένα κλικ. (Σχ. 1)

Αξεσουάρ φυσούνα (G):
- Το αξεσουάρ αυτό χρησιμεύει για να εναρμονίζει την ροή αέρος σε μια συγκεκριμένη ζώνη.
- Εφαρμόσετε το αξεσουάρ στην συσκευή πατώντας μέχρι να ακουστεί ένα κλικ.

Καθαρισμός
- Αποσυνδέστε την συσκευή από το ηλεκτρικό κύκλωμα και αφήστε την να κρυώσει πριν ξεκινήσετε οποιαδήποτε ενέργεια καθαρισμού.
- Καθαρίστε τη συσκευή με υγρό πανί εμποτισμένο με λίγες σταγόνες απορρυπαντικού και ύστερα στεγνώστε τη.
- Μη χρησιμοποιείτε διαλυτικά ή προϊόντα με όξινο ή βασικό ph όπως η αλισίβα ή προϊόντα λείανσης για τον καθαρισμό της συσκευής.
- Μην αφήσετε να μπει νερό ή άλλο υγρό στις εξόδους αερισμού για να αποφευχθούν φθορές στα εσωτερικά λειτουργικά τμήματα της συσκευής.
- Μη βυθίζετε τη συσκευή σε νερό ή άλλο υγρό, και μην την τοποθετείτε κάτω από τη βρύση.

Δυσλειτουργίες και επισκευή
- Σε περίπτωση βλάβης μεταφέρετε τη συσκευή σε εξουσιοδοτημένο Κέντρο Τεχνικής Εξυπηρέτησης. Μην προσπαθήσετε να την ανοίξετε ή να την επισκευάσετε γιατί είναι επικίνδυνο.
Για προϊόντα την Ευρωπαϊκής Ένωσης ή/και σε περίπτωση που κάτι τέτοιο απαιτεί η νομοθεσία στην χώρα προέλευσής σας:

Οικολογία και δυνατότητα ανακύκλωσης του προϊόντος
- Τα υλικά που αποτελούν τη συσκευασία αυτής της ηλεκτρικής οικιακής συσκευής, εντάσσονται σε ένα σύστημα συλλογής, διαλογής και ανακύκλωσής τους.
- Το προϊόν είναι απαλλαγμένο από συγκεντρώσεις συστατικών που μπορεί να θεωρηθούν βλαβερά για το περιβάλλον.

Αυτό το σύμβολο σημαίνει πως εάν επιθυμείτε να πετάξετε το προϊόν μετά το πέρας ζωής του, θα πρέπει να το κάνετε με τον ενδεδειγμένο τρόπο μέσω ενός φορέα διαχείρισης αποβλήτων, εξουσιοδοτημένο για την επιλεκτική συλλογή Αποβλήτων Ηλεκτρικών και Ηλεκτρονικών Συσκευών (ΑΗΗΣ).

Το παρόν προϊόν πληροί την Οδηγία 2006/95/EC περί Χαμηλής Τάσης, με την Οδηγία 2004/108/EC περί Ηλεκτρομαγνητικής Συμβατότητας και με την Οδηγία 2011/65/EK για τον περιορισμό χρήσης ορισμένων επικίνδυνων ουσιών σε ηλεκτρικές και ηλεκτρονικές συσκευές.

Фен для волос
Alize 2200

Уважаемые покупатели!
Мы благодарим вас за то, что вы остановили свой выбор на фене для волос марки TAURUS для домашнего использования.
Применение передовых технологий, современный дизайн, функциональность и соблюдение строгих требований к качеству гарантируют вам продолжительную эксплуатацию прибора.

Описание

A Концентратор воздуха
B Фильтр
C Переключатель скоростей
D Переключатель температуры
E Кнопка струи холодного воздуха
F Петля для подвешивания
G Диффузор

- Перед тем как пользоваться прибором, внимательно прочтите данную инструкцию и сохраняйте ее в течение всего срока эксплуатации. Несоблюдение норм безопасности может привести к несчастному случаю.

Рекомендации и меры безопасности

- Прибор может использоваться лицами, не знакомыми с принципами его работы, лицами с ограниченными физическими возможностями и детьми с 8 лет, если они находятся под наблюдением взрослых или получили соответствующие инструкции о безопасной работе с прибором и осознают имеющиеся риски.
- Дети не должны осуществлять чистку и ремонт прибора, если они не находятся под наблюдением взрослых.
- Данный прибор – не игрушка. Не оставляйте его без присмотра в местах, доступных для детей.
- При использовании прибора в ванной комнате или в помещениях подобного типа всегда отключайте его от сети после окончания работы, даже если вы планируете снова включить его

по прошествии короткого промежутка времени. Необходимость этой меры безопасности обусловлена близостью к воде, которая представляет определенную опасность даже в тех случаях, когда прибор отключен от сети.

- Рекомендуем в качестве дополнительной токовой защиты электрической установки, питающей прибор, приобрести дифференциальный механизм с максимальной чувствительностью 30 мА. При выборе механизма заручитесь советом квалифицированного специалиста по электроустановкам.

- Если вы обнаружили неисправности в работе прибора, обратитесь в авторизированный сервисный центр. Не пытайтесь отремонтировать прибор самостоятельно, это представляет опасность.

МЕРЫ ПРЕДОСТОРОЖНОСТИ: не используйте прибор рядом с ванной, душем, раковиной и другими емкостями для воды.

Данный символ означает, что прибор не должен использоваться рядом сводой.

- Убедитесь в том, что розетка имеет надежное заземление и рассчитана не менее чем на 16 А.
- Возьмитесь рукой за вилку и аккуратно выньте ее, придерживая розетку другой рукой. Не поднимайте и не перемещайте прибор за шнур электропитания.
- Не накручивайте шнур электропитания на прибор.
- Не допускайте излома и перегиба шнура электропитания.
- Проверьте состояние шнура электропитания. Поврежденные или запутанные шнуры повышают риск удара электрическим током.
- Не дотрагивайтесь до вилки электропитания мокрыми руками.
- Не разрешается использовать прибор в случае повреждения шнура или вилки электропитания.
- Если вы заметили какие-либо повреждения корпуса или неполадки в работе прибора, немедленно отключите его от сети электропитания во избежание удара электрическим током.
- Не разрешается включать прибор, если на нем имеются видимые следы повреждений или утечки.
- ВАЖНО: храните прибор в сухом месте.
- ВАЖНО: не используйте прибор рядом с водой.
- Не используйте прибор рядом с ванной, душем или бассейном.
- Не включайте прибор мокрыми руками или если вы стоите на полу босиком.
- Регулярно проверяйте шнур электропитания на наличие возможных повреждений. При обнаружении последних не следует использовать прибор.
- Не разрешается использовать прибор в условиях повышенной влажности или на улице (вне дома) во время дождя. Попадание воды внутрь прибора опасно, поскольку может привести к удару электрическим током.
- Некоторые поверхности гриля могут нагреваться во время работы. Будьте осторожны.
- Не распыляйте лаки и прочие спреи рядом с работающим прибором.
- Поставьте прибор на горизонтальную устойчивую поверхность, в отдалении от источников тепла, и избегайте попадания на него водяных брызг.
- ВАЖНО: во избежание перегрева не разрешается накрывать прибор.
- Следите за тем, чтобы отверстия для входа и выхода воздуха не оказывались полностью или частично закрытыми мебелью, шторами, одеждой и т.д.: в данных случаях существует риск возникновения пожара.

Рекомендации по безопасности для жизни и здоровья
- Перед подключением убедитесь в том, что шнур электропитания полностью расправлен.
- Не используйте прибор, если его аксессуары или расходные материалы не присоединены должным образом.
- Не используйте прибор, если у него повреждены какие-либо детали.
- Не используйте прибор, если у него неисправна кнопка ВКЛ/ВЫКЛ.
- Отключите прибор от электросети, если вы не пользуетесь им, а также перед проведением чистки, подгонки, насадки или смены аксессуаров.
- Данный прибор предназначен исключительно для домашнего использования. Не разрешается использовать его в промышленных или коммерческих целях.
- Храните прибор в местах, недоступных для детей и/или недееспособных лиц.
- Не подвергайте прибор воздействию высоких температур.
- Храните прибор в сухом, защищенном от пыли и солнечных лучей месте.
- Время от времени проверяйте вентиляционные решётки – они не должны быть забиты пылью или грязью.
- Не оставляйте прибор включенным.
- Не используйте прибор для стрижки домашних животных.
- Не используйте прибор для сушки тканей.

Техническое обслуживание
- Любое несоответствующее использование прибора или несоблюдение инструкций по эксплуатации освобождает производителя от гарантийных обязательств по ремонту, а также снимает ответственность с изготовителя.

Инструкция по эксплуатации

Перед первым использованием
- Убедитесь в том, что прибор полностью распакован.

Эксплуатация
- Полностью размотайте шнур электропитания.
- Подключите прибор к электрической сети.
- Отрегулируйте положение прибора, чтобы направить поток воздуха в нужном направлении.
- Включите прибор с помощью переключателя скоростей.
- Выберите нужную температуру.

После каждого использования
- Остановите прибор, выбрав позицию 0 на переключателе скоростей С.
- Отключите прибор от сети электропитания.

Правильная сушка волос
- Перемещайте прибор круговыми движениями, чтобы воздух равномерно распределялся по волосам.
- Для получения оптимальных результатов рекомендуется выбирать минимальную скорость и температуру.

Струя холодного воздуха
- Данная функция обеспечивает подачу холодного воздуха для укладки волос в прическу.
- Для использования этой функции нажмите на кнопку струи холодного воздуха (E).

Съемные насадки
Концентратор воздуха A
- Насадка предназначена для сушки волос и фиксации прически. Она концентрирует поток воздуха на конкретном участке.
- Присоедините насадку к раструбу прибора, нажав на нее до щелчка (рис. 1).

Насадка – диффузор (G)
- Насадка служит для равномерного распределения потока воздуха на конкретном участке.
- Присоедините насадку к раструбу прибора, нажав на нее до щелчка.

Чистка и уход
- Выключите прибор из розетки и дождитесь, пока он полностью остынет, прежде чем приступить к чистке.
- Протрите корпус прибора влажной тканью с небольшим количеством моющего средства и затем тщательно просушите.
- Не используйте растворители, окисляющие, хлорные или абразивные вещества для чистки прибора.
- Не допускайте попадания воды или других жидкостей в вентиляционные отверстия прибора, поскольку это может привести к повреждению его внутренних рабочих частей.
- Никогда не погружайте прибор в воду или другую жидкость и не помещайте его под кран с водой.

Неисправности и способы их устранения
- Если вы заметили неисправности в работе прибора, обратитесь в авторизированный сервисный центр.

Для продуктов, изготавливаемых в Европейском союзе, и/или в тех случаях, когда в стране производства имеются соответствующие нормативы

Защита окружающей среды и вторичная переработка продукта
- В соответствии с требованиями по охране окружающей среды, упаковка изготовлена из материалов, предназначенных для вторичной переработки. Если вы захотите ее выбросить, то можете воспользоваться специальными контейнерами для каждого типа материала.
- Ни сам прибор, ни его упаковка не содержат веществ, представляющих опасность для окружающей среды.

Данный символ означает, что по окончании полезной жизни прибора следует передать его в пункт приема отслуживших электрических и электронных приборов (RAEE) или в руки представителя соответствующей организации.

Прибор изготовлен в соответствии с Директивой 2006/95/EC по низковольтному оборудованию, Директивой 2004/108/EC по электромагнитной совместимости, Директивой 2011/65/EC по ограничению использования определенных опасных материалов для производства электрического и электронного оборудования и Директивой 2009/125/EC, учреждающей систему требований к экологическому проектированию продукции, связанной с энергопотреблением.

Uscător
Alize 2200

Stimate client,
Va multumim ca ati ales un produs electrocasnic marca TAURUS.
Designul, performantele si tehnologia acestui aparat, cat si controalele stricte in ceea ce priveste calitatea in timpul procesului de fabricatie, va vor furniza satisfactii depline pentru multi ani.

Descrierea
A Concentrator duză
B Filtru
C Comandă selector viteze
D Comandă selector de temperatură
E Buton Aer rece
F Inel pentru suspendare
G Difuzor

- Cititi cu atentie aceste instructiuni înainte de a pune aparatul în functiune si păstrati-l pentru consulte ulterioare. Necitirea şi nerespectarea acestor instrucţiuni pot avea ca rezultat un accident.

Sfaturi si avertizări privind siguranța

- Acest aparat poate fi utilizat de persoane care nu sunt familiarizate cu utilizarea sa, persoane cu dizabilități sau copii cu vârste de 8 ani și mai mult doar sub supraveghere sau după ce au fost instruiţi cu privire la utilizarea în siguranţă a aparatului şi au înţeles pericolele care pot apărea
- Copii nu trebuie să realizeze operațiuni de spălare sau întreținere a aparatului decât dacă sunt supravegheați de un adult.
- Acest aparat nu este o jucărie.Copiii trebuie supravegheaţi pentru a garanta că nu se joacă cu acest aparat.
- Dacă aparatul se utilizează în baie sau într-o zonă similară, scoateţi-l din priză atunci când nu se mai foloseşte, fie şi pentru puţin timp, deoarece prezenţa apei reprezintă un risc chiar şi în cazul în care aparatul este deconectat.

- Se recomandă ca protecţie suplimentară la instalaţia electrică care alimentează aparatul dispunerea de un dispozitiv de curent diferenţial cu o sensibilitate maximă de 30mA. Cereţi sfatul unui instalator competent în acest sens.
- Dacă conexiunea este deteriorată, ea trebuie să fie înlocuită. Duceti aparatul la un service autorizat de asistență tehnică. Nu încercați să dezasamblați sau să reparați aparatul dvs. fără asistență deoarece acest lucru ar putea fi periculos.
PRECAUŢIE: A nu se utiliza acest aparat în apropierea căzilor de baie, a duşurilor, chiuvetelor sau a altor recipiente care conţin apă.

Acest simbol înseamnă că aparatul nu trebuie să fie utilizat în apropierea apei

- A se conecta aparatul la o bază cu o priză de împământare care să poată furniza minim 16 amperi.

- Nu folosiţi niciodată cablul electric pentru a ridica, transporta sau scoate din priză aparatul.

- Nu înfăşuraţi cablul electric de conectare în jurul aparatului.

- Nu lăsaţi cablul electric de conectare agăţat sau îndoit.

- Nu atingeţi ştecărul cu mâinile ude.

- Nu utilizaţi aparatul dacă ştecărul sau cablul electric sunt deteriorate.

- Dacă una din carcasele aparatului se deteriorează, deconectaţi imediat aparatul de la reţeaua electrică pentru a evita posibilitatea unei electrocutări.

- Nu utilizaţi aparatul dacă acesta a căzut, dacă prezintă semne vizibile de daune sau dacă există o scăpare.

- AVERTISMENT: Păstraţi aparatul uscat.

- AVERTISMENT: Nu utilizaţi aparatul în apropierea apei.

- Nu utilizaţi aparatul în apropierea unei căzi, a unui duş sau a unei piscine.

- Nu utilizaţi aparatul cu mâinile sau picioarele umede şi nu-l folosiţi atunci când sunteţi descălţat.

- Cablul de alimentare trebuie să fie examinat în mod regulat în vederea constatării semnelor de deteriorare şi, în cazul în care este deteriorat, aparatul nu trebuie să fie utilizat.

- Nu expuneţi aparatul la ploaie sau la condiţii de umezeală. Apa care intră în aparat va mări riscul de electrocutare.

- Temperatura suprafeţelor accesibile poate fi ridicată atunci când aparatul funcţionează.

- Nu folosiţi lacuri sau produse în spray atunci când aparatul funcţionează.

- Asezati aparatul pe o suprafată orizontală, plană si stabilă, depărtată de sursele de căldură si de posibile stropiri cu apă.

- AVERTISMENT: Pentru a preveni supraîncălzirea, acest aparat nu trebuie să fie acoperit.
- Aveţi grijă ca atât intrarea cât şi ieşirea de aer să nu rămână blocate complet sau parţial de mobile, perdele, haine, etc., deoarece există risc de incendiu.

Utilizare şi îngrijire:
- Înaintea fiecărei utilizări, desfăşuraţi în mod complet cablul electric al aparatului.

- Nu utilizaţi aparatul dacă accesoriile sale nu sunt cuplate corespunzător.

- Nu utilizaţi aparatul dacă accesoriile ataşate la el sunt defecte.

- Acordaţi o atenţie deosebită la asamblarea şi deconectarea accesoriilor deoarece lamele sunt ascuţite.

- Aveţi grijă şi evitaţi contactul direct cu marginile ascuţite ale lamei.

- Nu utilizaţi aparatul dacă dispozitivul de pornire / oprire nu funcţionează.

- Deconectaţi aparatul de la reţea când nu este utilizat şi înainte de a realiza orice operaţiune de curăţare, reglaţi, încărcaţi sau schimbaţi accesoriile.

- Acest aparat este destinat exclusiv uzului domestic şi nu celui profesional sau industrial.

- Nu lăsaţi acest aparat la îndemâna copiilor şi/sau persoanelor handicapate.

- Nu expuneţi aparatul la temperaturi extreme sau la magnetism puternic.

- Păstraţi aparatul ferit de umezeală şi lumina soarelui, fără particule de praf.

- Verificaţi ca grilajul de ventilaţie al aparatului să nu fie astupat de praf, murdărie sau alte obiecte.

- În timpul funcţionării aparatului nu-l lăsaţi în contact cu nici o suprafaţă.

Nu folosiţi aparatul pentru mascote sau alte animale.
- Nu folosiţi aparatul pentru a usca articole textile de nici un tip.

Service:
- Orice utilizare incorectă sau în dezacord cu instructiunile de folosire, anulează garantia si responsabilitatea fabricantului.

Mod de utilizare
Observaţii înainte de utilizare:
- Asiguraţi-vă că s-a retras tot materialul de ambalaj al produsului.

Utilizare:
- Desfăşuraţi complet cablul înainte de a porni aparatul.
- Conectaţi aparatul la reţeaua electrică.
- Orientaţi aparatul pentru a direcţiona fluxul de aer către direcţia dorită.
- Puneţi în funcţiune aparatul, utilizând selectorul de viteză.
- Selectaţi temperatura dorită.

Odată încheiată utilizarea aparatului:
- Opriţi aparatul, selecţionând poziţia 0 a regulatorului de viteză C.
- Deconectaţi aparatul de la reţeaua electrică.

Cum să vă uscaţi părul:
- Mişcaţi aparatul în cercuri pentru a distribui aerul în mod uniform prin păr.
- Pentru a obţine rezultate mai bune, se recomandă selectarea temperaturii şi a vitezei minime.

Aer rece:
- Această funcţie reglează un flux de aer rece, pentru a da formă părului.
- Pentru a utiliza această funcţie, apăsaţi butonul Aer rece (E).

Accessories:
A Concentrator duză A
Conceput pentru uscarea şi fixarea pieptănăturii. Concentrează fluxul de aer într-o zonă în mod concret.
-Acoplar el accesorio al aparato presionando hasta oír el clic (Fig.1)

Accesoriu Difuzor (G):
- Acest accesoriu serveşte la armonizarea fluxului de aer într-o anumită zonă.
- Cuplaţi accesoriul apăsând până când auziţi clicul.

Curătirea
- Scoateţi aparatul din priză şi lăsaţi-l să se răcească înainte de a iniţia orice operaţiune de curăţare.
- Curăţaţi aparatul cu un prosop umed impregnat cu câteva picături de detergent şi apoi ştergeţi-l.
- Nu utilizaţi dizolvanţi, produse cu un factor ph acid sau bazic precum leşia, sau produse abrazive pentru

a curăţa aparatul.
- Nu permiteţi intrarea apei sau a oricărui alt lichid prin orificiile de aerisire pentru a evita deteriorarea pieselor din interiorul aparatului.
- Nu cufundaţi aparatul în apă sau alt lichid şi nu-l puneţi sub jet de apă.

Anomalii si reparatii
- Duceţi aparatul la un service autorizat de asistenţă tehnică dacă apar probleme. Nu încercaţi să-l demontaţi sau să-l reparaţi fără asistenţă deoarece acest lucru ar putea fi periculos.

Pentru produsele provenite din Uniunea Europeană şi/sau în cazul în care acest lucru este solicitat în ţara dvs.:

Caracterul ecologic şi reciclabil al produsului
Materialele care alcătuiesc ambalajul acestui aparat sunt integrate într-un sistem de colectare, clasificare şi reciclare. Dacă se dorește reciclarea lor, se pot utiliza containerele publice corespunzătoare pentru fiecare tip de material.
- Produsul nu conţine concentraţii de substanţe care pot fi considerate dăunătoare pentru mediul înconjurător.

Acest simbol semnalează că, dacă doriţi să vă debarasaţi de acest produs odată încheiată durata sa de viaţă, trebuie să îl predaţi, cu ajutorul mijloacelor adecvate, unui gestionar de deşeuri autorizat pentru colectarea selectivă de deșeuri de echipamente electrice și electronice (DEEE)

Acest aparat este în conformitate cu Directiva 2006/95/CE de Tensiune joasă, cu Directiva 2004/108/CE de Compatibilitate electromagnetică, cu Directiva 2011/65/CE privind restricţiile la utilizarea unor anumite substanţe periculoase la aparate electrice şi electronice şi cu Directiva 2009/125/CE privind cerinţele de design ecologic aplicabil produselor care au legătură cu energia.

Български

Сешоар
Alize 2200

Уважаеми клиенти:
Благодарим Ви, че закупихте електроуред с марката TAURUS.
Неговата технология, дизайн и функционалност, наред с факта, че надвишава и най-стриктните норми за качество, ще Ви доставят пълно удовлетворение за дълго време.

Основни части
A Концентратор на въздух
B Филтър
C Селектор на скоростите
D Селектор на температурата
E Бутон за студен въздух
F Кукичка за окачване
G Дифузер

- Прочетете внимателно тази брошура преди да пуснете уреда в действие и я запазете за по-нататъшни справки. Неспазването на инструкциите може да доведе до злополука. Неспазването на инструкциите може да доведе до злополука.

Съвети и предупреждения за безопасност

- Този уред може да бъде използван от хора, които не знаят да боравят с този вид продукти, хора с физически увреждания или деца над 8 години, само и единствено ако са под надзора на някой възрастен човек, ако предварително им е обяснено как трябва да използват уреда по сигурен начин и ако разбират съществуващите рискове.
- Децата не трябва да почистват или извършват поддръжката на уреда, ако те не са под надзора на някой възрастен човек.
- Този уред не е играчка.
Наблюдавайте децата, за да сте сигурни, че не си играят с уреда.

- Ако използвате уреда в баня или други подобни помещения, изключвайте го от ел. контакт, когато не го ползвате, макар и за кратко време, защото близостта до вода е опасна дори и когато уредът е изключен.
- Препоръчително е като допълнителна защита към електрическата инсталация, която захранва уреда, да разполагате с устройство за диференциален ток с максимална чувствителност 30mA.
Консултирайте се с инсталатор-специалист за съвет.
- Ако захранващият кабел е повреден, трябва да се подмени. Занесете уреда в оторизиран сервиз за техническо обслужване. Не се опитвайте да го разглобите или ремонтирате, тъй като това може да се окаже опасно.
ВНИМАНИЕ: Не използвайте уреда в близост до вани, душове, мивки или други съдове, които съдържат вода.

Този символ означава, че уредът не трябва да се използва близо до вода.

- Включете уреда в заземен източник на електрически ток, който да издържа най-малко 16 ампера.

- Никога не го използвайте за повдигане, пренасяне или изключване на уреда.

- Не навивайте електрическия кабел около уреда.

- Електрическият кабел не трябва да бъде притиснат или прегънат.

- Проверявайте състоянието на захранващия кабел. Повредените или оплетени кабели повишават риска от токов удар.

- Не пипайте щепсела за включване в мрежата с влажни ръце.

- Не използвайте уреда при повреден кабел или щепсел.

- Ако някоя външна част на уреда се счупи, незабавно го изключете от захранващата мрежа, за да предотвратите опасността от електроудар. Не използвайте уреда с мокри ръце и крака, нито боси.

- Не използвайте уреда ако е падал, ако има видими повреди или теч.

- ПРЕДУПРЕЖДЕНИЕ: Съхранявайте уреда сух.

- ПРЕДУПРЕЖДЕНИЕ: Не използвайте уреда в близост до вода.

- Не използвайте уреда в близост до вани, душове и басейни.

- Проверявайте периодично състоянието на захранващия кабел. Не използвайте уреда, ако забележите следи от повреди.

- Не излагайте уреда на дъжд и влага. Водата, проникнала в него, повишава риска от електрически удар.

- Температурата на достъпните повърхности може да бъде висока, когато уредът работи.

- Не използвайте лакове или спрейове, докато уредът работи.

- Поставете уреда върху равна и стабилна повърхност, способна да издържа на високи температури и далеч от други източници на топлина и евентуални пръски вода.

- ПРЕДУПРЕЖДЕНИЕ: Не покривайте уреда за да не се пренагрее.

- Избягвайте решетката на въздуха да бъде изцяло или частично покрита от мебели, пердета, дрехи или др., тъй като съществува риск от пожар.

Използване и поддръжка:
- Преди употреба развийте напълно захранващия кабел на уреда.
- Не използвайте уреда ако неговите приставки и филтри не са правилно сглобени.

Не използвайте уреда с дефектни приставки.
- Не използвайте уреда при повреден бутон за вкл./изкл.

- Изключвайте уреда от мрежата, когато не е в употреба, както и преди почистване, монтаж, зареждане или смяна на принадлежностите.

- Този уред е предназначен единствено за битови нужди, не за професионална нито промишлена употреба.

- Съхранявайте уреда далеч от деца и/или инвалиди.

- Не излагайте уреда на екстремно висока температура.

- Съхранявайте и пазете уреда на сухо място, без прах и отдалечен от слънчевата светлина.

- Проверете дали вентилационните решетки не са запушени от прах, мръсотия или други предмети.

- Не оставяйте уреда върху каквато и да е повърхност, докато все още работи.

- Не използвайте уреда за подстригване на домашни любимци или животни.

- Не използвайте уреда за подсушаване на какъвто и да е вид дрехи.

Сервиз:
- Неправилното използване на уреда или неспазването на инструкциите за работа е опасно, анулира гаранцията и освобождава производителя от отговорност.

Начин на употреба

Преди употреба на уреда:
- Уверете се, че сте отстранили цялата опаковка от уреда.

Употреба:
- Преди употреба развийте напълно захранващия кабел на уреда.
- Включете уреда в електрическата мрежа.
- Насочете уреда, за да ориентирате течението на въздуха в желаната от Вас посока.
- Включете уреда, като задействате селектора на скоростите.
- Изберете желаната температура.

След употреба на уреда:
- Спрете уреда избирайки положение 0 от ключа за управление.
- Изключете го от захранващата мрежа.

Как да изсушим косата:
- Движете уреда като използвате кръгови движения, за да разпределите въздуха по равномерен начин.
- За да получите по-добри резултати, е препоръчителна употребата на най-ниската топлина и скорост.

Бутон за студен въздух:
- Тази функция предоставя студена струя въздух, която помага за оформянето на косата.
- За да използвате тази функция, натиснете бутона за студен въздух (E).

Приставки:
Концентратор на въздух A:
Предназначен за изсушаване и фиксиране на прическата. Концентрира въздушния поток в конкретна област.
- Съединете приставката с уреда чрез натискане, докато чуете щрак. (Фиг. 1)

Приставка дифузер (G):
- Тази приставка служи за хармонизиране на струята въздух в една определена зона.
- Съединете приставката с уреда чрез натискане, докато чуете щрак.

Почистване
- Изключете уреда от захранващата мрежа и го оставете да се охлади преди да започнете да го почиствате.
- Почистете уреда с влажна кърпа, напоена с няколко капки миещ препарат и после го подсушете.
- За почистването му не използвайте разтворители и препарати с киселинен или основен pH фактор, като белина и абразивни продукти.
- По време на почистването на уреда, бъдете особено внимателни с ножчетата, защото са много остри.
- Не потапяйте уреда във вода или друга течност, нито го поставяйте под крана на чешмата.

Неизправности и ремонт
- В случай на неизправност, занесете уреда в оторизиран сервиз за техническо обслужване. Не се опитвайте да го разглобите или ремонтирате, тъй като това може да се окаже опасно.

За продукти от Европейския Съюз и/или в случай, че така го изисква нормативата във Вашата страна:

Опазване на околната среда и възможност за рециклиране на уреда
- Материалите, от които се състои опаковката на този електроуред, са включени в система за тяхното събиране, класифициране и рециклиране.
- В продукта няма концентрации на вещества, които могат да се смятат вредни за околната среда.

Този символ означава, че ако желаете да се освободите от уреда, след като експлоатационният му живот е изтекъл, трябва да го предадете по подходящ начин на фирма за преработка на отпадъци, оторизирана за разделно събиране на отпадъци от електрическо и електронно оборудване (ОЕЕО).

Този уред отговаря на Директива 2006/95/ЕС за ниско напрежение, Директива 2004/108/ЕС за електромагнитна съвместимост, Директива 2011/65/ЕС относно ограничението за употребата на определени опасни вещества в електрическото и електронното оборудване и Директива 2009/125/ЕС за създаване на рамка за определяне на изискванията за екодизайн към продукти, свързани с енергопотреблението.

- تشغيل الجهاز بالضغط على زر اختيار السرعة.
- اختيار درجة الحرارة المطلوبة.

عند الانتهاء من استعمال الجهاز:
- إيقاف الجهاز باختيار وضعية 0 في جهاز التحكم.
- افصل الجهاز من التيار الكهربائي.

كيفية تجفيف الشعر:
-تحريك الجهاز بشكل دائري لتوزيع الهواء بشكل متجانس على الشعر.
للحصول على نتائج أفضل, يجب اختيار الحرارة والسرعة الدنيا.

تيار الهواء البارد:
يعمل هذا النظام على بث تيار من الهواء البارد للمساعدة على تسريح الشعر.
لاستعمال هذا النظام عليك بالضغط على زر تيار الهواء البارد. (E)

الملحقات:
جزء تركيز التيار الهوائي :Aتم تصميم الجهاز لتجفيف الشعر وتثبيت التسريحة. يقوم بتركيز الهواء في منطقة محددة.
ركب الجزء الملحق على الجهاز عن طريق الضغط إلى أن تسمع صوت كليك (صورة رقم 1)

جزء ملحق لبث التيار الهوائي :(G)
- يسمح هذا الجزء ببث التيار الهوائي بشكل متجانس على منطقة معينة.
ركب الجزء الملحق على الجهاز عن طريق الضغط إلى أن تسمع صوت كليك

التنظيف
- افصل الجهاز من التيار واتركه يبرد قبل الشروع في أي عملية تنظيف.
- يجب غسل الجهاز بقطعة قماش ناعمة ومبللة مع نقطتين من المنظف السائل وتجفيفه بعد ذلك.
- يمنع استخدام أي نوع من أنواع المذيبات ولا أي منتج يحتوي على العنصر ph الحمضي أو القاعدي مثل محلول الفلوري أو أي منتجات حاكة أو كاشطة لغسل الجهاز.
- لا تغطس الجهاز في الماء أو أي سائل آخر ولا تضعه تحت ماء الصنبور.
- لا تغطس الجهاز في الماء أو أي سائل آخر ولا تضعه تحت ماء الصنبور.

الإعطاب وكيفية الإصلاح
- في حالة ظهور عطب، احمل الجهاز إلى مركز مرخص للخدمة التقنية.

لمنتجات الاتحاد الأوروبي و/ أو في حال المطالبة بها حسب القوانين في بلدك الأصلي:

البيئة وإمكانية إعادة تصنيع المنتج
- إن المواد التي يتكون منها حلوي هذا الجهاز هي تندمج في وسيلة جمع، وترتيب، وإعادة تصنيعها.
- إن هذا المنتج خال تماما من تكاثف للمواد التي يمكن اعتبارها مضرة بالمحيط.

- هذاالرمز يشير إلى أردت التخلص من المنتج وعند التأكد من انتهاء عمره, يجب إتمام ذلك عن طريق استخدام الوسائل المناسبة على يد الوكلاء المعتمدون للتعامل مع هذه المخلفات وذلك بهدف الجمع المنتقى لهذه المخلفات من الأجهزة الكهربية والالكترونية (RAEE).

ملاحظة: يمتثل هذا الجهاز للتوجيه رقم EC/2006/95 للضغط المنخفض وللتوجيه EC/2004/108 الخاص بالتناسق الموجي الكهروطيسي.

-لا يمكن استعمال الجهاز قرب حوض الحمام أو مسبح.

- لا يمكن استعمال الجهاز قرب حوض الحمام أو مسبح.

يجب فحص السلك الكهربائي بشكل دوري للتأكد من عدم وجود أي تلف فيه وإلا توجب الامتناع عن استعمال الجهاز.

- لا تعرض الجهاز للمطر أو لحالات الرطوبة. الماء التي تتسرب إلى داخل الجهاز يمكن أن تتسبب في حادث كهربائي

- يمكن أن تكون الأسطح القريبة من الملمس عالية الحرارة أثناء عمل الجهاز.

- لا تستعمل "إلك" أو أي مادة أخرى ب"سبراي" عندما يكون المجفف في حالة اشتغال.
ضع الجهاز على مساحة مستوية، ثابتة وملائمة لتحمل درجات حرارة عالية، بعيدا عن مصادر حرارة أخرى وعن رش الماء.

- تحذير : لتجنب حالة تسخين غير عادية، لا تغطي الجهاز

- تفادي السد الكامل أو الجزئي لمدخل و مخرج الهواء بقطع الأثاث و الستائر و الثياب ...إلخ. يمكن أن تسبب خطر الحريق.

الاستعمال والاعتناء:
- تخليص كابل التيار الكهربائي قبل كل استعمال.

- لا تستعمل الجهاز قبل تركيب جميع أجزائه بشكل جيد.

- ا تستعمل الجهاز إذا كانت القطع الإضافية متلفة.

- لا يمكن استعمال الجهاز إذا كان مفتاح التشغيل/ التوقيف عاطلا.

- فصل الجهاز من الشبكة الكهربائية عند عدم استعماله أو قبل القيام بأي عملية تنظيف أو ضبط أو شحن أو تغيير الملحقات.

- هذا الجهاز مصمم للاستعمال المنزلي فقط وليس للاستعمال الحرفي أو الصناعي.

- لا يترك هذا الجهاز في متناول الأطفال أو أشخاصا معاقين.

- عدم تعريض الجهاز لدرجات حرارة قصوى

- ترك و حفظ الجهاز في مكان جاف و خالي من الغبار و بعيداً عن ضوء الشمس.

- تأكد من أن شبكية التهوية ليست مسدودة بالغبار، أو الأوساخ أو أشياء أخرى.

- لا تضع الجهاز في حالة تشغيل على أي مساحة.

لا تستعمل الجهاز مع حيوانات.

- عدم استعمال الجهاز لتجفيف أي نوع من القطع النسيجية.

خدمات
- أي استعمال غير مناسب، أو غير مطابق لتعليمات الاستعمال، يمكن أن يؤدي إلى خطر، ويلغي الأمان ويخلي المصنع من المسؤولية.

طريقة الاستخدام

ملاحظات قبل الاستعمال:
- تأكد من سحب كل مواد اللف من الجهاز.

الاستعمال:
- خلص الكابل قبل استعماله.
- يجب توصيل الجهاز بالتيار الكهربائي.
- يجب توصيل الجهاز بالتيار الكهربائي.

خطرا.
- يُنصح لتوفير الحماية الإضافية في التركيبات الكهربائية التي توفر الطاقة الكهربائية للجهاز أن تحتوي على جهاز للتيار المتناوب بحساسية تصل إلى 30mA ميغاواط.استشر عامل تركيب مختص حول هذه النقطة.

-في حالة ظهور عطب، احمل الجهاز إلى مركز مرخص للخدمة التقنية.

تحذير: عدم استعمال هذا الجهاز بالقرب من أحواض الاستحمام والدش والمغاسل أو الأحواض الأخرى الحاوية على الماء.

يشر هذا الرمز إلى منع استعمال الجهاز بالقرب من الماء.

- وصل الجهاز بقابس كهربائي باستطاعة 16 أمبير على الأقل.

- لا يستعمل أبدا الكابل الكهربائي لرفع، أو لنقل أو لفصل الجهاز من التيار الكهربائي.

- تجنب لف الكابل حول الجهاز.
- لا تترك الكابل الكهربائي منحصرا أو ملتويا.

- لا يجب أن يلمس الكابل الكهربائي الجهات الساخنة للجهاز.

- لا يجب لمس قابس الوصل بالكهرباء والأيدي مبللة.

- لا يمكن استعمال الجهاز إذا كان الكابل أو القابس مضرورا

- إذا انكسرت واحدة من مطوقات الجهاز، أفصل الجهاز من الكهرباء في الحين وذلك لتجنب وقوع حادث كهربائي.
- لا تستعمل الجهاز إذا وقع على الأرض أو عند ظهور علامات ضرر أو إذا كانت هناك تسربات.

- تحذير : احفظ الجهاز جافا.

- تحذير : لا يمكن استعمال الجهاز قرب الماء.

مجفف شعر

Alize 2200

عميلنا العزيز
ماركة تاوروس نشكر لكم قراركم بشراء جهازا من
حيث أنه يتميز بتقنية عالية، تصميم ودرجة تشغيل عالية بالإضافة إلى تخطيه لجميع اختبارات الجودة الصارمة ومع كل هذه الميزات سيمنحكم الجهاز الراحة التامة على المدى البعيد.

المواصفات:

A جزء تركيز التيار الهوائي
B المحر
C زر اختيار السرعة
D زر اختيار الحرارة
E زر تيار هواء بارد
F قوس للتعليق
G قطعة بث الهواء

- لابد من القراءة المتأنية لكتيب التعليمات قبل تشغيل الجهاز والاحتفاظ به وذلك للاطلاع عليه لاحقا. عدم الإتباع الجيد للتعليمات يمكن أن يؤدي إلى وقوع حوادث. عدم الإتباع الجيد للتعليمات يمكن أن يؤدي إلى وقوع حوادث.

نصائح وتحذيرات الأمان

- يمكن استعمال هذا الجهاز من قبل أشخاص لا يعرفون طريقة استعماله أو أشخاص معاقين أو أطفال فوق سن 8 أعوام عندما يتم الإشراف عليهم من قبل شخص بالغ السن أو بعد حصولهم على التعليمات المناسبة حول الاستعمال الآمن للجهاز و التعرف على أخطاره.
لا يمكن للأطفال القيام بعمليات تنظيف أو صيانة الجهاز إلا تحت إشراف شخص بالغ السن.
- هذا الجهاز ليس لعبة.
يجب مراقبة الأطفال لكي لا يلعبوا بهذا الجهاز.
- إذا كنت تستعمل الجهاز في الحمام، أفصله عن التيار الكهربائي إذا لم يكن في حالة استعمال لأن قرب الماء يمثل

taurus
Avda. Barcelona, s/n
E 25790 Oliana
Spain

Net weight: 0,71 Kg
Gross weight: 0,85 Kg